TÜRK NÖROŞİRÜRJİ DERNEĞİ

bülten

Sayı: 35 / Kasım 2017

Türk Nöroşirürji Derneği

Temel Nöroşirürji Kursları
Dönem 4, 3. Kurs

Nörovasküler Cerrahi,
Hidrosefali, Enfeksiyon, Fonksiyonel Cerrahi,
Meslek ve Hukuk
Sanal Vasküler Cerrahi Çalıştayı

14-18 Mart 2018
Altınyunus Otel, Çeşme, İzmir

Türk Nöroşirürji Derneği

bülten

Sayı: 35 / Kasım 2017

TÜRK NÖROŞİRÜRJİ DERNEĞİ YÖNETİM KURULU
Başkan
Dr. Y. Şükrü Çağlar
2. Başkan
Dr. Talat Kırış
Sekreter
Dr. Selçuk Peker
Muhasip
Dr. Cengiz Çokluk
Veznedar
Dr. Hüseyin Hayri Kertmen

YÖNETİM KURULU YEDEK ÜYELERİ
Dr. Mehmet Sedat Çağlı
Dr. Tanju Uçar
Dr. Hakan Karabağlı
Dr. Pınar Akdemir Özışık
Dr. H. Önder Okay

ÖNCEKİ BAŞKANLAR
Dr. Nurhan Avman
Dr. Aykut Erbengi
Dr. Özdemir Gürçay
Dr. Tunçalp Özgen
Dr. Yücel Kanpolat
Dr. Osman Ekin Özcan
Dr. Ertekin Arasıl
Dr. Yamaç Taşkın
Dr. M. Nur Altınörs
Dr. M. Kemali Baykaner
Dr. Kaya Aksoy
Dr. M. Necmettin Pamir
Dr. Nurcan Özdamar
Dr. Ö. Selçuk Palaoğlu
Dr. Mehmet Zileli
Dr. Ethem Beşkonaklı
Dr. Murad Bavbek
Dr. Uğur Türe
Dr. Zeki Şekerci
Dr. Talat Kırış

EDİTÖRLER
Dr. Hakan Karabağlı
Dr. Hüseyin Hayri Kertmen

SEKRETERYA
Mukadder Çerçi
Nurhan Şen
Taşkent Caddesi 13/4
Bahçelievler-06500 ANKARA-TÜRKİYE
Tel : + 90 312 212 64 08
Faks: + 90 312 215 46 26
Web: www.turknorosirurji.org.tr
E-posta: info@turknorosirurji.org.tr

Ulusal süreli yayın
Basım tarihi: 08.11.2017
1500 adet basılmıştır.

BULUŞ Tasarım ve Matbaacılık Hizmetleri
Bahriye Üçok Cad. 9/1 Beşevler-Ankara
Tel: (312) 222 44 06 - 223 55 44
E-posta: bulus@bulustasarim.com.tr

İ Ç İ N D E K İ L E R

3 Başkan'ın Mesajı
5 Türk Nöroşirürji Derneği 31. Bilimsel Kongresi Açılış Konuşması
8 Türk Nöroşirürji Derneği 31. Bilimsel Kongresinin Ardından...
15 Basın Bildirisi
18 Endoskopik Kafa Tabanı ve Hipofiz Cerrahisi Kadavra Kursu
20 Kraniovertebral Bileşke Kursu
22 Türk Nöroşirürji Derneği 31. Bilimsel Kongresi II. Cerrahi Nöroanatomi Kursu
25 Türk Nöroşirürji Derneği Temel Nöroşirürji Kursları
31 IBNC 2017 İzlenimler
34 Turkish Neurosurgery Journal ve Türk Nöroşirürji Dergisi Editör'den Mesaj
36 Sosyal Sorumluluk Projesi / Çocuklarımızla Gurur Duyuyoruz
38 Mesleki ve Özlük Hakları Kurultayı
40 XVI. Dünya Nöroşirürji Kongresi

42 PEDİATRİK NÖROŞİRÜRJİ ÖĞRETİM ve EĞİTİM GRUBU

42 TNDer Pediatrik Nöroşirürji Öğretim ve Eğitim Grubu 2016-2017 Faaliyet Raporu
44 TNDer Pediatrik Nöroşirürji Öğretim ve Eğitim Grubu 7. Dönem 2. Kursu

45 SPİNAL ve PERİFERİK SİNİR CERRAHİSİ ÖĞRETİM ve EĞİTİM GRUBU

45 TNDer Spinal ve Periferik Sinir Cerrahisi Öğretim ve Eğitim Grubu 2016-2017 Faaliyet Raporu

49 NÖROONKOLOJİK CERRAHİ ÖĞRETİM VE EĞİTİM GRUBU

49 TNDer Nöroonkolojik Cerrahi Öğretim ve Eğitim Grubu (TURNOG) 2016-2017 Faaliyet Raporu

53 CERRAHİ NÖROANATOMİ ÖĞRETİM ve EĞİTİM GRUBU

55 STEREOTAKSİ, FONKSİYONEL NÖROŞİRÜRJİ, AĞRI ve EPİLEPSİ CERRAHİSİ ÖĞRETİM ve EĞİTİM GRUBU

58 GENÇ NÖROŞİRÜRJİYENLER KURULU

59 Türk Nöroşirürji Derneği Yeterlik Kurulu 2017 Faaliyetleri
61 Türk Nöroşirürji Derneği Atasının Huzurunda

63 ÜYELERİMİZDEN

63 BİR ARMANIN ÖYKÜSÜ: “Logodan Armaya”
64 Folklorda, Edebiyatta, Resim Sanatında Kesik Başlara Dair...
67 Özlük Haklarımız ve Örgütlerimiz
70 Rüya Gibi Bir Kurs
72 Gerçek Bir Beyin Cerrahi Öyküsü: Meningioma
74 ISPN 2016 Kongre İzlenimleri
77 Sevginin Eldivenleri: Cerrahi Eldivenlerin Bulunuş Öyküsü
78 Narsizm Çağı ve Benlik Gömleği

79 KLİNİKLERİMİZİ TANIYALIM

79 Sağlık Bilimleri Üniversitesi Şişli Hamidiye Etfal Eğitim ve Araştırma Hastanesi, Beyin ve Sinir Cerrahisi Kliniği
82 Sağlık Bilimleri Üniversitesi Bakırköy Prof. Dr. Mazhar Osman Ruh Sağlığı ve Sinir Hastalıkları Eğitim ve Araştırma Hastanesi Nöroşirürji Kliniği

85 BURS RAPORLARI

85 Temple University, Lewis Katz School of Medicine, Department of Neurosurgery
86 “GRAZİE ROMA!’’

91 BURS VE ÖDÜLLER

101 ACI KAYBIMIZ

104 KUTLAMA

120 YENİ ÜYELER

Türk Nöroşirürji Ailesinin Değerli Üyeleri,

29 Mart -2 Nisan 2017 tarihleri arasında 31. Ulusal Kongremizi tüm zorluklara rağmen kardeşçe havada uzun tartışmalara tanık olduğumuz yoğun bir programın yanı sıra "fotoğrafçılık kursu", "mac'ini al gel", "Solotürk" gibi renkli sosyal konu ve konuşmacılarla keyifli bir şekilde gerçekleştirdik. Pera Müzesi müdürü Özalp Birol ve Erden Eruç konferansları büyük ilgi topladı.

Yönetim kurulu olarak daha önce söz verdiğimiz gibi yönetim kurulu başkanlığını Talat Kırış'tan devir aldım.

Sayın Talat Kırış döneminde Deloitte isimli denetleme firması ile anlaşma yapılması, mali disiplin ve kurumsallaşma adına derneğimiz için önemli bir aşama olmuştur.

Yönetim kurulumuz, WFNS organizasyon komitesi ve hukuk büromuz olağanüstü şartlar altında, yaşadığımız zorlukları birlikte aşarak WFNS tüzüğünde değişiklikler yapılmasına katkıda bulunmuşlar ve WFNS 2017 Kongresinin yapılması için sağlam bir alt yapı hazırlamışlardır.

Geçen yıl Enago firması ile yapılan anlaşma sonrası 71 makale düzeltisine maddi katkı verilmiştir.

Bu dönemde önemli bir sorun olan sağlıkta şiddet konusunda Türk Nöroşirürji Derneği Talat Kırış'ın önderliğinde girişimlerde bulunmuş, basın mensupları ve senaryo yazarları için özel bir toplantı düzenlemiştir. En çok izlenen dizilerin senoryaları sağlıkta şiddeti özendiren değil doktor ve sağlık çalışanlarına şiddettin önlenmesi için değiştirilmiştir (https://www.cnnturk.com/video/saglik/doktora-siddete-dizilerle-bilinclendirme-onerisi).

Bu dönemdeki yoğun çabalarından dolayı Dr. Talat Kırış'a teşekkürlerimi sunarım (http://www.turknorosirurji.org.tr/1/haberler/633/tnder-basin-bildirisi).

Yönetim kurulumuz ulusal kongrenin ardından daha önceden belirttiğimiz temel hedefler doğrultusunda yoğun çalışmalarına devam etmiştir. Özlük hakları konusunda SGK ile işbirliği sonucunda açıklanan yeni SUT dışında eksiklikleri tamamlandığı SUT listesi için komisyonlar halinde raporlar gerekli mercilere iletilmiştir. Ayrıca 21-22 Ocak 2017 tarihinde İzmir'de Mesleki ve Özlük Hakları Kurultayı toplantısı gerçekleştirilmiştir. Toplantı sonuç bildirgesi değerli üyelerimiz ve gerekli mercilere iletilmiştir.

Bu arada mesleğimizin bugünü ve geleceği ile ilgili kaygılar tarafımdan ulusal basında dile getirilmiştir (http://www.hurriyet.com.tr/selulit-beyinden-kiymetli-40487894).

WFNS Kongresi 20-25 Ağustos 2017 tarihlerinde 2000'e yakın katılımla başarı ile gerçekleştirilmiştir. Bu başarı TNDer'in kuruluşundan bugüne kadar görev alan herkesin, Türk Nöroşirürji camiasının her bireyinin çabası ve emeğinin sonucudur. Kongre sonrası dünyanın dört bir tarafından takdir ve tebrik mesajları yollanmıştır.

Son dönemde büyük mesai harcayan başta Uğur Türe olmak üzere organizasyon komitesine ve TNDer Yönetim Kurulu üyelerine özellikle teşekkür ederim.

Türk Nöroşirürji Derneği, Eğitim ve Öğretim alt gruplarına çalışmalarına yardımcı olabilmek amacı ile her türlü desteği vermiş ve vermeye devam etmektedir. Bu bültende tüm grupların faaliyet raporları yer almaktadır. Kendilerine özverili çalışmaları için teşekkür ederim.

Derneğimizin önündeki en önemli hedeflerden biri kamu yararına dernek statüsüne girmektir. Bunun için gerekli olan pek çok şartı yerine getiren derneğimiz sosyal sorumluluk projelerine ayrıca önem vermiştir. İlkokullarımızdaki öğrencilerimize çanta yardımı yapılmış, yazın suya atlama sonrası gelişen boyun kırıklarının önlenmesi için basın bildirileri yayınlamıştır. TNDer'in kamu yararına dernek statüsüne girmesi için, elbirliği ile çalışarak bu amacımıza kısa zamanda ulaşacağımıza inancım tamdır (http://www.hurriyet.com.tr/her-gordugune-baliklama-atlama-40539903).

Önümüzdeki yıl kongremiz 20-24 Nisan 2018 tarihleri arasında Antalya'da yapılacaktır. Kongremizde 23 Nisan Ulusal Egemenlik ve Çocuk Bayramını içimizdeki çocuğu da alıp gelerek kutlayacağız. Hem bilimsel hem de sosyal içeriği ile başarılı bir kongre geçireceğimiz inancındayım.

Bugüne kadar Türk Nöroşirürji Derneği'ne emeği geçmiş herkese teşekkür eder, kaybettiğimiz üyelerimizi rahmetle anarak hepinize esenlikler dilerim.

Dr. Y. Şükrü ÇAĞLAR
Türk Nöroşirürji Derneği
Yönetim Kurulu Başkanı

> Dr. Talat KIRIŞ / Türk Nöroşirürji Derneği Yönetim Kurulu İkinci Başkanı



Türk Nöroşirürji Derneği 31. Bilimsel Kongresi Açılış Konuşması

Değerli Hocalarım, dostlarım, kardeşlerim, hemşire yoldaşlarımız, değerli misafirlerimiz. Türk Nöroşirürji Derneğinin 31. Kongresine hoş geldiniz.

Bu akşam size Mandalina ile Seyyale'nin hikayesini anlatacağım.

Bu hikaye beyin cerrahı olmak isteyen bir çocuğun hikayesi, aslında hepimizin hikayesi, benim yaşadığım bildiğim, tanık olduğum, Türk Nöroşirürji Derneğinin 31 yıllık tarihinden benim aynama yansıyanlar. İçinde biraz Nöroşirürji, biraz da Deniz var.

Ben çocukluğumdan beri beyin cerrahı olmak isterdim. Kaderin bir cilvesi, tıbbiyeye girdiğimde bana rastgelen danışman hocam, şimdi burada bulunanların çoğunun tanımadığı, Prof.Dr. Beyhan Özden idi. Tıbbiye birinci sınıfta odasına ilk girdiğim günü hatırlıyorum. Çoğumuzun nöroşirürjiyle ilk karşılaşmalarında bizi etkileyen bir hoca olmuştur. Beyhan Bey de çok güçlü bir karakterdi. Genel Cerrahi kökenli, hayat yoluna dolmuş şoförlüğünden başlamış, müthiş bir cerrahdı. Cerrahi terbiyeye dair ilk dersleri ondan aldığımı düşünüyorum. Mecburi hizmet kurasına giderken elini öptüğümü, inşallah dönünce yanında mesleğe başlamak istediğimi söylediğimde, seni çok severim, seni yetiştirmeyi de çok isterim, ama nöroşirürji yapma, küçük cerrahi branşlardan birini seç, bu iş çok stresli bak benim halime ikinci enfarktüsü geçirdim demişti. Mecburi hizmetteyken üçüncü enfarktüsten ölüm haberi geldi sevgili hocamın, 49 yaşındaydı. Yıllar sonra tıp öğrencilerine nöroşirürji ve ateroskleroz başlıklı bir konuşma yapmam istenmişti. O konuşmada Beyhan Hoca'dan başlayarak bizim kliniği örnek vermiştim. Öğretim üyelerinden biri enfarktüsten ölmüş, diğerlerinden ikisi stentli, biri by-passlı diğerleri hipertansif .

Sonra ihtisasa başladım, kongremiz gibi, tam 31 yıl önce 1986'da. Nöroşirürji asistanlığı zordur, belki de hayattaki en zor işlerden biridir.

Başucu kitabım, kutsal kitabım, Moby Dick'in birinci bölümünde anlatıcı Ishmael, şöyle anlatır tayfalığı:

Ben denize gittim mi tayfa olmalıyım, Baş kasaraya inen, ana direğin tepesine çıkan düpedüz bir tayfa. Gerçi cart curt ederler bana, bir serenden ötekine zıplatırlar beni, mayıs çayırlarında bir çekirge gibi. Başlangıçta bir hayli tatsızdır bu türlü işler. İnsanın onuruna dokunur.

Sonra tayfalığın dertlerinden söz edip şöyle bağlar;

Velhasıl, yaşlı kaptanlar, bana istedikleri kadar cart curt etsinler, beni istedikleri kadar itip kaksınlar, bunda bir kötülük görmem.

Bu şekilde tayfalığa başladım. Yaşlı ve orta yaşlı ve bizden kıdemli herkes cart curt edip, itip kakıyordu tabii. Ama bunda bir kötülük görmüyordum, işin fıtratında vardı bu durum.

Ne denizde, ne de beyin cerrahisinde tayfalık yapmadan iyi kaptan olunamayacağını biliyordum.

O yıllarda Nurhan Avman'ın adı dolaşırdı bizim koridorlarda da. Nörovasküler Cerrahi'nin öncülerinden olarak söz edilirdi kendisinden. Yani biz baş kasarada işlerimizi yaparken kulağımıza çalınırdı böyle şeyler.

Daha o zaman Mandalina'dan habersizdim.

Nöroşirürji ihtisası yaparken ilk derslerimi Beyhan Hoca'dan aldım. Dediğim cerrahi terbiye, işimizin, mesleğimizin bir parçası olarak bize öğretiliyordu. Biz İstanbul Tıp Fakülteliydik, ama bütün Beyin Cerrahisi Hocaları bizim de hocalarımızdı. Yavaş yavaş kongrelere gidip gelmeye, EANS kurslarına katılmaya başladık.

Bir EANS kursunda, o zaman hâlâ var olan Doğu Almanya'nın Rostock isimli şehrinde, çok sert olduğu söylenen Prof. Aykut Erbengi ile karşılaşmıştık, yüzünde gerçekten de sert, ama biraz da hınzır bir ifadeyle bizi köşeye çekip azarlamıştı. Napıyorsunuz burada diye? Biz gidip ders çalışın diyeceğini beklerken, arka sokaklardaki bir barı tarif edip "eğlence orda, hadi bakayım oraya gidin" dediğini hatırlıyorum.

Ya da yine bir EANS kursunda, birkaç kursiyerle arenaya atlayıp boğa güreşi yaptıktan sonra, akşam yemeğinde biraz yara bere içindeyken, Yücel Kanpolat Hoca ve Tunçalp Özgen Hoca'nın beni çekip azarladıklarını, elime dikkat etmem gerektiğini, cerrah olacağımı, öyle boğa güreşi yapmak gibi sorumsuzluklara yeltenmememi söylediklerini hatırlıyorum. Beni kendi asistanları, hatta evlatları gibi gördüklerine şüphem yoktu.

Yine o yıllarda, güçlü arkadaşlıklar kurmaya da başladık. Bizim klinikte sevgili ihtisas arkadaşlarım, iki Murat'lar, Murat İmer, Murat Döşoğlu, Mustafa Buzboğa, Ankaradan abim gelmiş, şeklinde İstanbul'a adapte olmaya çalışan ve sonra işin dozunu kaçıran Ali Savaş, şimdi Tahran'da olan Cafer Hasanzade, Tufan Hiçdönmez, kıdemsizlerim, Kemal Hamamcıoğlu, Metin Orakdöğen, Meltem Can, Said Miyandoabçi. Acayip seviyorduk beyin cerrahisini ve Allah biliyor ya sıkı çalışıyorduk.

Bir yandan da dernekte tayfalık etmeye çalışırken arkadaş olduğumuz, Şükrü Çağlar, Murad Bavbek ile Şişli Etfal ve Çapa arasında birbirimize hasta pas ettiğimiz, Uğur Türe, kardeş fakülte Cerrahpaşa'dan, bizim klinikteki nöroradyolojiye hasta getirirken karşılaştığımız, dertleştiğimiz, Murat Hancı, Ziya Akar, Nurperi Gazioğlu.

Daha pek çok isim sayabilirim. Dediğim gibi, 1980'lerin sonu, 1990'ların başında aldığımız cerrahi terbiye "her beyin cerrahı kardeştir, hocalar hepimizin hocasıdır" şeklindeydi. Elbette itiş kakış, birbiriyle konuşmayan hocalar, laf çakmalar falan o zaman da vardı, ama temelde saygı ön plandaydı. Zor bir iş yapıyorduk ve Atilla İlhan'ın dediği gibi "Sert adamlardık, Güneşten ışın yontuyorduk". Bunları yapan insanlar, birbirine saygı, hürmet göstermeliydi. Yani sırf beyin cerrahı olmak bile bunu gerektirir, kendilerine insan hayatı teslim edilenlerin birbirine saygı göstermesi esastır, tıpkı kendilerine teslim edilen gemileri salimen limana ulaştıran kaptanların birbirlerine gösterdikleri hürmet gibi.

Artık uzman olmuştum, bir gün bir yerde, sanırım Şükrü Çağlar ya da Ankara tıptan başka bir arkadaş, tam hatırlamıyorum, rahmetli Nurhan Avman'dan söz ederken, Hoca'nın çalışkanlığını, enerjisini anlatıp "ama yıllık iznini aldığında bir ay teknesine, Mandalina'ya giderdi" deyivermişti. Efsane beyin cerrahı ve derneğimizin ilk başkanı Nurhan Avman'ın denizciliğini ve Mandalina'yı ilk o zaman duydum.

Benim Hocam, beni yetiştiren İnan Abim de, rahmetli İnan Turantan'dan bahsediyorum, denizle içiçeydi. Hafta sonları Saroz'a gider, arkadaşlarıyla dalış yapardı ve zaman zaman da can dostu Ertem Abi'nin tırhandiliyle Gökova'da dolaşırlardı. Hatta bir kongre dönüşü beni de götürmüşlerdi. Teknede dört hoca bir de ben olunca, tayfalıktan miçoluğa tenzili rütbe olmuştum ve o dört beş günde Moby Dick'deki tayfalardan hiçbirinin benim çektiklerimi çekmediğini tahmin edebilirsiniz.

Bazılarınız bilir, yıllar sonra ben de bir kongreye asistanlarımı bir yelkenliyle götürmeye kalktığımda, hayatımdaki en kötü fırtınalardan birini yemiş, neredeyse ölümün kıyısından dönmüştük. Deniz de, nöroşirürji de hatayı affetmez. Benim hatam da hava raporunu yeterince ciddiye almamaktı. O zaman daha Sadun Boro'nun meşhur sözünü okumamıştım.

Sormuşlar yedi denizleri dolaşmış büyük denizciye, iyi kaptan fırtınada ne yapar diye, iyi kaptan fırtınada denize çıkmaz demiş. Nöroşirürjide de iyi kaptanlık önce hastaya zarar vermemekle başlar. Bunu söylerken vur-kaç cerrahisi yapmaktan söz etmediğimi biliyorsunuz.

O yıllarda Nurcan Özdamar'la dernekte çalışmaya başladık. Hoca başkanlığa aday olduğunda ekip kurmamış, ben herkesle çalışırım demişti. Biz de Ali Savaş ile iki kafadar aday olup kazanmıştık ve Hocanın Yönetim Kurulunda çalışmaya başlamıştık. Ben kendisinden çok şey öğrendim. Nöroşirürjiye, yöneticiliğe, adam olmaya dair. Nurcan Abi de denizciydi bir bakıma. Alaçatı'da sörf yapardı, anevrizma disseke eder gibi. İkisinde de çok iyiydi.

Yıllar ilerledi. Cerrahi'de basamakları tırmanırken, kısmet oldu denizci de olduk. Olduk diyorum bizim denizciliğimiz iki kişiliktir, Seyyale'nin Kaptanellası Sevgili eşim İrem ve ben. Birlikte demir alır, birlikte yelken açarız, birlikte "yırtarız mavi patiskaları".

Sevgili dostlar, denizcilik hele de yelkencilik, bizim işe çok benzer. Bir defa sorunlar bitmek bilmez, her şey günlük gülistanlıkken, fırışka bir poyrazda açmışım yelkenleri maviliklerde derken birden hava kararıverir. Hele de Ege'nin meltem fırtınaları hiç bir şeye benzemez, dayağını yiyen bilir, ansızın bastırır. Sanırsın anevrizma yüzüne patladı. Orada ameliyathanede hastanın hayatı, burada denizde kendinin ve mürettebatının. Yani bizim işteki gibi her an her şeye hazırlıklı olacaksın. Gün olur ameliyatlar saatler sürer, hayırlısıyla kapatsak şu hastayı dersin, gün olur, bitse de şu yolculuk bir limana salimen bağlansak dersin. Gün olur ameliyathanede, kanama durmaz, elde bipolar aspiratör, pamuk koy bekle, surgisel koy bekle uğraş dur. Gün olur rüzgarsız bir denizde, ölü dalgalar, yelken çalışmaz, beşik gibi sallanırsın…

Ama en iyi dostluklar da denizde kurulur. Denizcilikte dayanışma esastır. Kim olduğuna, memleketine, kökenine bakmadan yardım eli uzatırsın denizde dara düşene.

Değerli Hocalarım, dostlarım, kardeşlerim. Benim hayatımdaki en büyük onurlardan biri beni bu göreve layık görmenizdi. Yola çıkarken birinci amacımızın, derdimizin, camiamızdaki birlik ve beraberliği pekiştirmek, mesleki dayanışmamızı arttırmak, birbirimizi kırmadan eleştirebilmeyi, eleştirirken yapıcı olmayı ve aslolanın gelip geçici makamlar değil, aramızda yerleşecek olan kalıcı dostluklar olduğunu vurgulamıştık. Nitekim göz açıp kapayana kadar geçen bu bir yılda, özellikle yönetim kurulunda birlikte çalıştığım arkadaşlarla, adeta bir deniz yolculuğuna çıkmış gibi olduk. Keyifli seyirler de yaptık, sıkıntılarla da uğraştık, gün oldu google grupta kopan fırtınalarda Türk Nöroşirürji Gemisini en az hasarla bu fırtınadan nasıl çıkartırız diye ödün verdik, suhuletle davrandık. Hatalarımız olduysa da affola, arkadaşlarımla beraber hep doğruyu aradık.

Gerçekten de Türk Nöroşirürji Derneği bizim denizlerdeki teknemiz gibidir. Gönderinde Türk Bayrağı dalgalanır. Nice usta kaptan gelip geçmiştir dümeninden, daha niceleri gelecektir. İkinci kaptanlar, üçüncü kaptanlar, çarkçıbaşılar, tayfalar hepimize ait bu gemide hizmet edeceklerdir. Bu geminin mürettebatı iyi denizci olmalıdır, centilmen olmalıdır. Birbirine sahip çıkmalıdır. Birimiz hepimiz için, hepimiz birimiz için diyebilmelidir. İnşallah bu gemi ilelebet dünya denizlerinde güzel bayrağımızı bayrak göstererek dolaştıracaktır.

Ben yıllar sonra derneğimizin kurucusu Nurhan Avman'ın guleti Mandalina'nın peşine düştüm. Bulmaya çalıştım, Hocanın ardından Mandalina'nın izini sürdüm. Akrabalarına sordum, Şükrü Çağlar'la araştırdık, Bodrumlu eski kaptanlara danıştım. Ama Mandalina'yı bulamadım. Bulacağım inşallah.

Mandalina'yı bulsaydım Seyyale'yi bordalayıp Mandalina'ya, şöyle güzel bir fotoğrafını çekecektim. Olmadı. Ben de bu resimde birleştirdim ikisini. Türk Nöroşirürji Derneği'nin ilk başkanının denizci olması benim için bambaşka bir anlam taşıyor. Bir süredir Sevgili Şükrü Çağlar'ın gizli gizli denizcilik dersleri aldığını duyuyorum. Hocaları gibi açık denizlere çıkacağı günü bekliyorum, 2 Nisan'da Dümeni kendisine teslim etmek benim için büyük bir mutluluk olacak.

Değerli Hocalarım, Dostlarım, Kardeşlerim, hemşire yoldaşlarımız, misafirlerimiz;

Rüzgarımız kolayına, Pruvamız her zaman neta olsun.

Dr. Talat KIRIŞ

> Dr. Ender KÖKTEKİR / Selçuk Üniversitesi Tıp Fakültesi Beyin ve Sinir Cerrahisi A.D., Konya

Türk Nöroşirürji Derneği 31. Bilimsel Kongresinin Ardından...

Dile kolay tam 31 ulusal kongre geçmiş. İlk yıllarda yapılan kongrelerdeki zorlukları ve imkansızlıkları ağabeylerimizden, ablalarımızdan ve hocalarımızdan dinledikçe, gerçekten 31 kongre dile kolay geliyor. Düşünün ki her yıl ülkemizdeki tüm Nöroşirürjiyenlere hitap edecek, bilimsel ve sosyal içerik hazırlamak, hepimizi bir araya getirmek için uygun şartları sağlamak ne kadar güç ve emek isteyen bir iştir. Bu nedenle bu ve bundan önceki tüm kongrelerin düzenlenmesinde katkısı olan ve katılım sağlayarak bu büyük organizasyonun devamlılığını sağlayan tüm meslektaşlarıma teşekkür etmek istiyorum.

Asistanlık dönemim dahil Nöroşirürji'de 16. yılımı geçiriyorum. Ne kadar şanslıyım ki bu dönemde 9 ulusal kongreye katılma fırsatım oldu. Şimdi geçmişe dönüp baktığımda ulusal kongrelerin benim için ne anlam ifade ettiğini daha iyi anlıyorum. Meslek grubumda tanıdığım çoğu arkadaşımı kongre dönemlerinde tanıdığımı, beraber çalışma imkanımız olmayan hocalarımla iletişimimizi ulusal kongrelerde sağlayabildiğimi, onların tecrübelerini kongrelerde dinlediğimi ve bu tecrübeleri meslek hayatımda kullanabildiğimi, teknolojik gelişmeleri ulusal kongrelerde takip edebildiğimi söyleyebilirim.

31. bilimsel kongremiz bu yıl, geçen yılda olduğu gibi Antalya Kaya Palazzo Otel'de yapıldı. Kongre merkezinin toplantı salonları oldukça yeterli idi. Bu yıl kongrede hem sosyal hem de bilimsel açıdan bazı farklılıklar vardı. Bilimsel

açıdan farklılıklardan bir tanesi, yabancı konuşmacıların sayısının az olması idi. Ancak bilimsel konuşmaların çoğu oldukça yeterliydi ve ben kendi adıma yabancı konuşmacı sayısının az olmasını, özellikle ekonomik zorlukları göze aldığımızda, hiç eksiklik olarak görmedim. Ancak,bence, konuşmalar daha çok cerrahi video gösterimi içermeliydi ve konuşmacılara katılımcılar tarafından daha fazla soru sorularak tartışma ortamı yaratılmalıydı. Diğer bir fark, sabah seminerleri idi. Salonlar benim gördüğüm kadarıyla diğer yıllara göre daha doluydu. Bunda, sabah seminerleri yöneticilerinin deneyimli hocalarımızdan oluşmasının etkili olduğunu düşünüyorum.

Sosyal program açısından değerlendirildiğinde, sosyal içeriğin zenginliğinin, çoğumuzu tatmin ettiğini düşünüyorum. Sosyal konuşmaların yapıldığı salonların doluluk oranları bilimsel konuşmaların yapıldığı zamanlardakine benzer olması da bunu gösteriyordu. Sayın Erden Eruç'un bir insanın isterse neler yapabileceğini anlatan konuşmaları dikkatle ve hayretle; Sayın Yusuf Kurt'un yaptığı "SOLO-TÜRK" ile ilgili konuşmasını ve videolarını ise heyecanla dinledik. ''Varoli köprüsü" yarışmasında salondaki gülüşme sesleri ise halen kulağımda. Bu kongrenin sosyal açıdan eleştirilebilecek tek yanı ise gala yemeği idi. Maalesef çoğumuz, diğer kongrelerde de olduğu gibi, gala yemeğinden çok hoşnut ayrılmadık. Belki sonraki kongrelerde gala yemeği yerine, akşam yemeğinden sonra yapılan ve daha çok konser havasında olabilecek bir sosyal program düzenlenebilir.

Bu yılki "Aile toplantısı" gerçekten çok keyifli idi. Aile toplantısı, Sayın Prof. Dr. Talat Kırış'ın, son 1 yılda yapılan TNDer faaliyetlerini anlatması ile başladı. Göze çarpan en önemli faaliyet derneğimizin, özellikle son yıllarda yaygınlaşan, hekime şiddete karşı medya organlarını kullanarak yaptığı çalışmalardı. Kongre çantalarının bizim yerimize, Erzurum'da bir okulda ihtiyacı olan öğrencilere verildiğinin açıklanması hepimizi çok mutlu etti.

Ekonomik anlamda belki de düzenlenme şartları en güç kongrelerden birini geçirdik. Bu şartlar altında organizasyonun gerçekleşmesinde emeği geçen herkese, Türk Nöroşirürji Derneği yönetim kuruluna teşekkür ediyorum ve bu kongrede çok belirgin olarak hissedilen Genç Nöroşirürjiyenlere olan desteğin giderek artmasını umut ediyorum.

2018, 32. Bilimsel kongresinde görüşmek dileği ile…

A9
Simpson sınıflamasını hangi yıl yayınlamıştır?
B
A

Türk Nöroşirürji Derneği

31. Bilimsel Kongresi

"Bilim, deneyim, paylaşım..."

13. Nöroşirürji Hemşireliği Kongresi

Kaya Palazzo Kongre Merkezi, Antalya/29 Mart- 02 Nisan 2017

TÜRK
1985

deltamed

Basın Bildirisi

25 Ocak 2017

Değerli Senaryo Yazarları, Yapımcılar, Basın Mensupları,

Sağlık Bakanlığı verilerine göre, 2012-2015 yılları arasında 38.253 sağlık çalışanı şiddete maruz kalmıştır. Bu verilere göre günde 30 sağlık çalışanı şiddet görmektedir. Bunların üçte biri fiziksel şiddet, kalanı sözel şiddetdir. Ölümle ve ameliyat gerektiren ağır yaralanmalarla sonuçlanan saldırıların sayısı artmaktadır. Yapılan bir çalışmaya göre (Baykan Z, Öktem IS, Çetinkaya F, Naçar M "Physician exposure to violence: a study performed in Turkey" International Journal of Occupational Safety And Ergonomics vol.21, pp.291-297, 2015) hekimlerin %86'sı hayatlarında en az bir kez saldırıya uğradıklarını belirtmişlerdir. Yine aynı çalışmaya göre hekimlerin %94'ü genel olarak toplumda şiddetin arttığını, %96'sı hekimlere yönelik şiddetin giderek tırmandığını, %92'si medyada yer alan şiddet olaylarının sağlıkta şiddeti arttırdığını düşünmektedir. Sağlık sisteminin hekimlerden kaynaklanmayan sorunları da, vatandaşlar tarafından sağlık çalışanlarına şiddet olarak dönmektedir.

Bu durumdan en çok etkilenen hekim grubu arasında Beyin ve Sinir Cerrahları da vardır. Bizler yeryüzündeki en zor işlerden birini yapıyoruz. Bu işi en iyi şekilde yapmak için 12 yılı bulan, üst ihtisaslarla bu sürenin de üzerine çıkan bir eğitim sürecinden geçmekteyiz. Meslektaşlarımızın mezuniyet sonrası eğitimlerine yönelik olarak Türk Nöroşirürji Derneği bünyesinde her yıl 50 den fazla bilimsel toplantı ve kurs düzenlemekteyiz. Bunların önemli bir bölümü ücretsiz ya da çok az bir ücret karşılığı yapılmaktadır. Her yıl 100 den fazla asistanımız konaklamaları da derneğimiz tarafından karşılanmak üzere, mesleklerinde en ileri düzeye ulaşmış hocalar tarafından yoğun kurslarla eğitilmektedir. İhtisasını bitirmiş olan üyelerimize istedikleri takdirde yurtdışında bilgi ve görgülerini arttırmaları için karşılıksız burs vermekteyiz. Meslekdaşlarımız sürekli olarak, hiç bir meslek grubunda görülemeyecek yoğunlukta eğitim almaktadırlar.

En üst düzeyde yapılan bu eğitime karşın elimizde sihirli bir değnek yoktur. Her hastayı kurtarmamız, ameliyatlarda riski sıfıra indirmemiz mümkün değildir. Kullandığımız aletler, tıbbi cihazlar, sarf malzemeleri hastane yönetimleri tarafından satın alınmakta, bakımları da yine yönetimler tarafından yapılmaktadır. Mesleğimizi yerine getirirken bu cihazlar ve malzemelerden kaynaklanan sorunlar maalesef hastalarımıza komplikasyon olarak yansımaktadır. Çalışma koşullarımız da bizim dışımızda belirlenmektedir. Günde 80-100 hastaya bakmak durumunda kalan, bir ilde, ilçede tek hekim olarak 30 gün 24 saat zorunlu görevli olarak çalışan meslektaşlarımız vardır. Tüm bu olumsuz koşullar içinde özveriyle çalışırken, medyada maruz kaldığımız şiddeti olağanlaştıracak hatta teşvik edecek durumlarla karşılaşmaktayız. Örneğin bir televizyon dizisinde trafik kazası ya da kalp krizi sonucu hastasını kaybeden bir hasta yakınını oynayan oyuncu, hekimin yakasına sarılıp tartaklamakta, etrafı kırıp dökmektedir. Bir başkası ameliyathaneye girip doktorların kafasına silah dayayarak onlara tedaviyi nasıl yapmaları gerektiğini dikte edebilmekte ve bunun sonucunda hastanın kurtulduğu gösterilmektedir. Basında "doktor hataları" sürekli gündemde tutulmakta, ön plana çıkartılmaktadır. Her hekim, özellikle de beyin cerrahları işlerini huzur içinde, başka bir kaygı taşımadan yapmak isterler. Ancak bugün gelinen noktada meslektaşlarımız endişe içinde görevlerini yerine getirmeye çalışır hale gelmişlerdir. Bu durum doğrudan yapılan işe yansıyabilmekte, bazı meslektaşlarımız, zor ve riskli durumları üstlenmekte, isteksiz davranabilmektedir. Daha kötüsü gelecek nesli oluşturacak hekimler, beyin cerrahisi gibi, kalp cerrahisi gibi cerrahi branşların zirvesi olan, zor ve büyük özveri gerektiren branşları daha az tercih eder hale gelmişlerdir. On yıl, yirmi yıl sonra bu alanlarda ciddi sıkıntılar doğacaktır.

Değerli Senaryo Yazarları, Yapımcılar, Basın Mensupları, sağlıkta şiddeti önlemenin en temel yolu toplumun eğitimidir. Sizler senaryosunu yazdığınız dizilerle, sorumluluğunu üstlendiğiniz yapımlarla, yaptığınız haberlerle toplumu doğrudan ve pek çok eğitimciden daha fazla etkilemektesiniz. Sizlerden beklentimiz sağlıkla ilgili sahnelerde, haberlerde, şiddeti olağan gösterecek, özendirecek, sağlık çalışanlarını hedef haline getirecek durumlardan kaçınmanız, aksine toplumu eğitecek mesajlar vermenizdir. Türk Nöroşirürji Derneği olarak sizlerin katkılarını çok önemsiyoruz.

Huzurla, hastası dışında başka bir kaygısı olmadan ameliyat yapan cerrah, en iyi cerrahtır. Sağlıkla ilgili yazdığınız her cümlede bunu hatırlamanız dileğiyle bu toplantıya katıldığınız için teşekkür ederiz.

Türk Nöroşirürji Derneği adına
Türk Nöroşirürji Derneği Başkanı
Prof. Dr. Talat KIRIŞ

Basın Bildirisinden Görüntüler

Basın Bildirisinden Görüntüler

> Dr. Aykut GÖKBEL / Kocaeli Üniversitesi, Tıp Fakültesi, Nöroşirürji Anabilim Dalı, Kocaeli

Endoskopik Kafa Tabanı ve Hipofiz Cerrahisi Kadavra Kursu

Bu yıl 29 Mart- 2 Nisan 2017 tarihleri arasında Antalya'da yapılan Türk Nöroşirürji Derneği 31. Bilimsel Kongresinin son gününde 3. kez ücretsiz " İleri Endoskopik Kafa Tabanı ve Hipofiz Cerrahisi Kadavra Kursu" düzenlendi. Geniş bir katılımın sağlandığı kursun açılışı Prof. Dr. Savaş Ceylan tarafından yapıldı. Antalya Akdeniz Üniversitesi Anatomi Laboratuvarında yapılan kursta 3 boyutlu endoskop ile disseksiyon yapıldı ve ileri teknoloji manyetik navigasyon kullanıldı. Başta Prof. Dr. Savaş Ceylan olmak üzere Doç. Dr. İhsan Anık, Doç. Dr. Hayri Kertmen, Doç. Dr. Ethem Göksu ve Yrd. Doç. Dr. Burak Çabuk tarafından kadavra kursuna katılan 38 nöroşirürjiyene bilgi verildi. Beş taze kadavra üzerinde standart endoskopik transsfenoidal yaklaşımdan ve sınırlardan bahsedildi. Kadavra kursuna ilk defa katılan kursiyerler için nazal aşama, sfenoid aşama ve sellar aşama basamak basamak olarak anlatıldı. Ardından kursiyerlerin endoskop ile bu standart aşamaları çalışabileceği ve interaktif katılımların olduğu ikinci bölüme geçildi. Standart aşama tamamlandıktan sonra Transmaksiller, Transetmoidal ve Transkoanal yollara yaklaşımların; avantajları ve limitasyonları kadavra üzerinde gösterilerek anlatıldı. Bu aşamada katılan tüm kursiyerlerden gelen sorular ve katkılarla kursun verimliliği arttırıldı. Kursiyerler tarafından yapılan disseksiyon aşamalarında 3 boyutlu endoskop ve manyetik navigasyon ile çalışılarak yeni sistemlere adaptasyonun arttırılması ve hangi aşamalarda 3 boyutlu görüntülemelerin bize daha çok fayda sağlayacağı anlaşılmaya çalışıldı.

Endoskopik cerrahiye yeni başlayanlar ve başlayacaklar için heyecanlı bir deneyim olan bu kurs; tecrübeli cerrah-

ların da deneyimleri ve anatomi bilgilerini artırdıkları üst seviyede verimli geçen kurs oldu. Tüm katılımcılar memnuniyetlerini kursa büyük katkıları ve emeği olan Prof. Dr. Savaş Ceylan'a ilettiler. Kursun ücretsiz olarak düzenlemesini sağlayan Türk Nöroşirürji Derneği Başkanı Talat Kırış ve tüm yönetim kurulu ile katılımcıların fayda sağlayabilmesi için gayret gösteren Doç. Dr. Hayri Kertmen ve Akdeniz Üniversitesi'nin olanaklarını sunmasına aracılık eden Prof. Dr. Tanju Uçar takdir edildi. Tüm bu iyi dilekleri ardından Prof. Dr. Savaş Ceylan kursiyerlere "İleri Endoskopik Kafa Tabanı ve Hipofiz Cerrahisi Kadavra Kursu" sertifikalarını takdim etti. Başarıyla tamamlanmış olan kadavra kursu ve kursta kurulan güzel arkadaşlıklar anısına fotoğraflarla bu güzel anlar ölümsüzleştirildi. Bir dahaki yıl için kadavra kursu sözünü alan katılımcılarla vedalaşılarak kadavra kursu tamamlandı.

> Dr. Kadir KOTİL / TNDer Spinal ve Periferik Sinir Cerrahisi Öğretim ve Eğitim Grubu Başkanı

Kraniovertebral Bileşke Kursu

Kongre öncesinde SPSC Öğretim ve Eğitim Grubu olarak bir kurs programı hazırladık, yönetimin bize verdiği destekle yaklaşık 68 kişi ile saat 14 de Çarşamba günü salon C de toplandık. Salonda kıdemli hocalarımızın yanında genç meslektaşlarımız ve asistan arkadaşlarımız da mevcut idi. Öncelikle bu bölge anatomisi radyolojisi ve cerrahi endikasyonları konuştuk ve yoğun soru cevap şeklinde SPSC Öğretim ve Eğitim Grubu üyesi Dr. Serkan Şimşek'in de katkılarıyla teorik bilgiler master düzeyine de çıkılarak tartışıldı. Kahve arasından sonra üstlenici firma katkılarıyla (Normmedikal) 3 maket üzerinden workshop yapıldı. Her kursiyere ayrı ayrı Oksipital plak, servikal mass vidası, pedikül vidası ve rod yerleştirme teknikleri uygulaması yaptırıldı. Kapanış konuşması sonrasında da kurs toplamda 4 saat sonra saat 18 de bitirildi. Toplantı sonrası kursa katılanların söylemi üzerine başarılı ve çok faydalı bir kurs olduğu geri bildirimi alındı.

Kraniovertebral Bileşke Kursundan Görüntüler

> Dr. Necmettin TANRIÖVER / İÜ Cerrahpaşa Tıp Fakültesi, Beyin ve Sinir Cerrahisi Anabilim Dalı, İstanbul
Dr. Ş. Serhat BAYDIN / İstanbul Kanuni Sultan Süleyman Eğitim ve Araştırma Hastanesi, Beyin ve Sinir Cerrahisi Kliniği, İstanbul

Türk Nöroşirürji Derneği 31. Bilimsel Kongresi II. Cerrahi Nöroanatomi Kursu

Beyin, Ventrikül ve Kafa Tabanı'nın 3-D Mikrocerrahi Anatomisi ve Cerrahi Yaklaşımlar Kursu

31. Türk Nöroşirürji Derneği bilimsel kongresinde bu sene ikincisi gerçekleştirilen **"Beyin, ventrikül ve kafa tabanı'nın 3-D mikrocerrahi anatomisi ve cerrahi yaklaşımlar"** konulu Cerrahi Nöroanatomi kursu, yüz kişiyi aşan katılımıyla 29 Mart 2017 tarihinde kongre merkezinde başarıyla tamamlandı. Kongrenin ilk günü düzenlenen bu kurstaki amaç beyin, serebellum ve beyin sapının içyapılarını nöroşirürji bakış açısı ile ayrıntılı olarak incelemek ve bu kapsamda supra- ve infratentoriyal bölgelere ve ventriküllere uygulanan cerrahi yaklaşımları gözden geçirmekti. Bu amaçla cerrahi yaklaşımlar, eşlik eden vasküler ve nöral yapılarla beraber kademeli

olarak sunuldu. Ayrıca ak madde yapıları ve derin beyin çekirdekleri mikrocerrahi anatomisi, fonksiyonları ile beraber üç boyutlu olarak ayrıntılı şekilde tartışıldı.

Beş saati aşan süren kursun ilk bölümünde, pretemporal-transkavernöz ve anterior petrozektomi (Kawase) yaklaşımları, sylvian fissür ve temporal lobun cerrahi anatomisi ve mesiyal temporal bölgeye cerrahi yaklaşımlar anlatıldı. Sonrasında ak madde yolları, DTI ile ilişkisi ve önemi, derin beyin çekirdekleri, limbik sistem ve ventrikülerin mikrocerrahi nöroanatomisi 3D olarak sunuldu. Kahve arası sonrasında ventral kafa tabanı ve orbita'nın mikrocerrahi/endoskopik anatomisi ve bu bölgelere endonazal endoskopik genişletilmiş yaklaşımlar 3D olarak sunuldu. Kursun son bölümünde serebellum ve beyin sapı'nın mikrocerrahi anatomisi, güvenli giriş yolları ve serebellopontin köşeye yaklaşımlar tartışıldı.

Yaklaşık bir sene önce kaybettiğimiz ve nöroanatominin öncüsü olarak kabul edilen **Prof. Dr. Albert L. Rhoton Jr.** kursun son konuşmasında anıldı ve nöroşirürji disiplininde cerrahi girişimlerin daha güvenli, sonuçların daha başarılı olması için gerekli cerrahi nöroanatominin önemi üzerinde duruldu. İkincisi gerçekleştirilen bu kursun gelenekleştirilmesiyle Türk nöroşirürjisinin daha ileriye gitmesi ve gelecek nesillere nöroanatominin gerekliliğinin aktarılması sağlanacaktır kanısındayız.

Saygılarımızla,

Prof. Dr. Necmettin Tanrıöver
Uzm. Dr. Ş. Serhat Baydın

> Dr. Ö. Selçuk PALAOĞLU / Ankara

Türk Nöroşirürji Derneği Temel Nöroşirürji Kursları

Türk Nöroşirürji Derneği Temel Nöroşirürji Kursları, Dönem 4, 2. Kurs Çeşme Altınyunus Otel'de yapılmıştır. Bu kurs ile ilgili rapor aşağıda sunulmuştur.

Türk Nöroşirürji Derneği'nin Saygıdeğer Üyeleri,

Türk Nöroşirürji Derneği Temel Nöroşirürji Kursları ve Dönem 4, 2. Kurs ile ilgili rapor aşağıda sunulmuştur.

1- GİRİŞ

a. Türk Nöroşirürji Derneği, Temel Nöroşirürji Kursları, Dönem 4, 2. Kurs, 15-19 Şubat, 2017, Altınyunus Hotel, Çeşme, İzmir "BEYİN, OMURİLİK, KAFATASI, OMURGA ve PERİFERİK SİNİR NÖROTRAVMA" yapılmıştır.

b. Böylece bu kurs ile 2000 yılında başlayan ve 3 dönemi tamamlanmış kursların 4. Dönemi 2. kursu da gerçekleştirilmiştir.

2- AMAÇ

a. Bu kursların düzenlenmesindeki temel amaç Türk Nöroşirürjisinde bir **standard** oluşturmaktır.

b. Türkiye'de eğitim veren farklı kanunlara tabii ve farklı yönlerde gelişmiş eğitim kurumları mevcuttur. Bu kurumlardan yetişen nöroşirürji uzmanları bilgi, beceri ve mesleki görgü olarak farklı yetişmektedir. Amaç gerek meslek içi gerekse de araştırma görevliliği ve genç uzmanların düzeyinde ortak bir asgari düzey oluşturmaktır.

c. Kurslar, genç araştırma görevlilerinin ve genç uzmanların kendi kurumlarındaki eğitimlerine pratik katkı sağlamak; her klinikte aynı ağırlıkta eğitim olanağı bulamadıkları farklı nöroşirürji alanlarındaki gelişmelerden haberdar olmak ve kendi eksikliklerini görüp hangi alanlardaki eğitimlerine ağırlık vermeleri gerektiğini anlamalarına yardımcı olmaktır.

3- HEDEF KİTLE

a. Kurs hedef kitlesi Araştırma Görevlileri (3. Yıl ve sonrası) ve ilk 5 yıl içerisindeki uzmanlardır.

b. Uzmanların Türk Nöroşirürji Derneği üyesi olması koşul olarak sunulmuştur.

c. Bu sayede birçok üye olmayan uzman Türk Nöroşirürji Derneği üyesi olmuştur.

4- MÜFREDAT

a. Güncel ders programları ana hatları belirlenerek müfredat içine alınmıştır.

b. Dersler 4 yıla dağıtılmıştır.

5- ÖĞRETİM ve EĞİTİM METODOLOJİSİ

a. Kurs öğretim ve eğitim hedefleri Ankara Üniversitesi Tıp Fakültesi Tıp Eğitimi bölümü ile çalışılmıştır.

b. Daha önceden "Öğrenim Hedefleri" olarak adlandırılan kurs hedef tanımı "Öğrenim Çıktıları" =*Learning Outcome* olarak değiştirilmiştir.

6- KURS PROGRAMI GÜNLÜK AKIŞ LİSTESİ

a. Temel kanıtlanmış bilgi dersleri

b. Nöroradyoloji ve nöropatoloji dersleri

c. Olgu sunumları

d. Elektronik oylamalı soru-yanıt

e. Deneyim oturumları

f. Mesleki uygulama ve hukuk dersleri

7- KURSLARDA GÖREV ALAN / ALACAK ÖĞRETİM ÜYELERİ

a. Kurslarda özellikle uzmanlık eğitimi veren nöroşirürji klinikleri öğretim üyelerinin görev almaktadırlar.

b. Ayrıca öğretim ve eğitime gönül veren ve yaşamını bu doğrultuda yönlendiren meslektaşlarımızda bu kursta görev almaktadırlar.

c. Kurslarda görev alan/alacak öğretim üyesi listesi tüm Türkiye'yi kapsayacaktır.

8- KURS DUYURULARI

a. Türk Nöroşirürji Derneği, Temel Nöroşirürji Kursları Türk Nöroşirürji Derneği google grubundan duyurulmuştur.

b. Bilindiği üzere asistanlar ve bir kısım yeni uzmanlar Türk Nöroşirürji Derneği ve google gruba üye değillerdir.

c. Buna karşın sık duyurular ile hedef kitleye ulaşılmaya çalışılmıştır.

d. Sık duyurulara karşın hâlâ ulaşılamamış klinikler olduğu düşünülmektedir.

9- KURS RESMİ ADRESLERİ

Yıl boyunca yazışma adresi temelnorosirurji@gmail.com

Eposta: bilgi@temelnorosirurji.org
bilgi@temelnorosirurjikursu.org

Web sayfası adresleri:

http://www.temelnorosirurjikursu.org/

http://www.temelnorosirurji.org/

10- KURS BAŞVURULARI

a. Hedef kitle koşullarını sağlayan başvurular kurs için olması gereken azami sayının üzerine çıkmıştır.

b. Buna karşın gerçek sayının belirlenmesi için kayıt alınmaya devam edilmiştir.

11- KURS KAYITLARI

- Türk Nöroşirürji Derneği Temel Nöroşirürji Kursları yılda 1 kez düzenlenmektedir.
- 1 Dönem = 4 yıl bitirenler Temel Nöroşirürji Kurslarını bitirmiş sayılırlar.
- Kurs katılımcı sayısı "90" dır. 90 kişilik kontenjan 2016 kursu ile dolmuş ve 4. Dönem için 4 yıllık kayıtları yapılmıştır.
- Ancak her yıl katılımcılardan katılmayanlar olabilmektedir. Bu arada önceki dönemlere eksik olarak devam edenler de kursları tamamlamış olabilmektedir.
- 90 kişilik kontenjandan eksilen oldukça yedek listesinden kaydırma yapılmaktadır.
- Bu nedenle bu kurslara katılmak isteyenlerin yedek listesine kayıt yaptırmaları önemlidir.
- Yedek listesi sonraki dönemlere de aktarılacak listedir ve kişiler sıra ile kursa kabul edilmektedirler!
- Asistanlıklarında ilk 24 ayı tamamlamış ve asistanlıklarının 3., 4. ve 5. yılında olanlar ve uzman olanların ilk 5 yıllık süresinde olanlar kursa kabul edilmektedirler.
- Asistanlıklarının ilk 24 ayında olanlarda listeye kayıtlarını yaptırabilirler. Kıdemleri uygun olunca ve sırası gelince kursa kabul edileceklerdir.
- Kayıt formu web sitesinde yar almaktadır.
- TNDer TNK web adresi: http://temelnorosirurjikursu.org/
- Kayıtlar için e-posta adresi: bilgi@temelnorosirurjikursu.org

12- DÖNEM 4 KURS 2 KAYITLARI

a. Kursa kayıtlı kursiyer sayısı uzman ve asistan olmak üzere 90 dır.

13- MALİYE: İHALE SÜRECİ

a. Kurs ihale ilanı Türk Nöroşirürji Derneği web sayfasında 2 ay süre ile kalmıştır.

b. Kongreyi de yapacak olan FlapTur firmasına verilmiştir.

c. FlapTur kursu ihaledeki sözleşmeye göre ücretsiz yapmıştır.

14- "0" SPONSOR

a. Kurs tamamen Türk Nöroşirürji Derneği maddi desteği ile yapılmıştır.

b. Hiçbir firma destek vermemiş ve stand yeri açmamıştır.

15- ÜCRETSİZ KURS!

a. Türk Nöroşirürji Derneği Temel Nörorşirürji Kursu 3. Yıl ve sonrası Araştırma Görevlileri ile ilk 5 yıl içerisindeki TNDer üyesi uzmanlara ücretsiz olarak yapılmıştır.

b. Böylece tüm genç arkadaşlara fırsat eşitliği de yaratılmış olmuştur.

16- ÜCRETSİZ KURS ve KAMU YARARI DERNEK OLMAK!

a. Kamu yararı dernek olmanın ana koşullarından bazıları aşağıdadır.

- *5253 sayılı DK) Kamu yararına çalışan dernekler, ilgili bakanlıkların ve Maliye Bakanlığının görüşü üzerine, İçişleri Bakanlığının teklifi ve Bakanlar Kurulu kararıyla tespit edilir. Bir derneğin kamu yararına çalışan derneklerden sayılabilmesi için, en az bir yıldan beri faaliyette bulunması ve derneğin amacı ve bu amacı gerçekleştirmek üzere giriştiği faaliyetlerin topluma yararlı sonuçlar verecek nitelikte ve ölçüde olması şarttır.*
- *Amacı ve gerçekleştirdiği faaliyetlerin, üyelerinin dışında yerel veya ulusal düzeyde toplumun ihtiyaç ve sorunlarına yönelik çözümler üretecek ve toplumsal gelişmeye katkı sağlayacak nitelikte olması,*
- *Yıl içinde elde ettiği gelirin en az yarısının bu amaçla harcanması,*

b. Kamu yararı dernek olmanın derneklere birçok yararı vardır.

c. En önemlisi vergi muafiyetleridir.

d. Bu bağlamda beyin ve sinir cerrahisi asistanları en önemli hedef kitledir ve Türk Nöroşirürjisinin geleceği için çok önemli bir yatırımdır.

17- DÖNEM 4 KURS 2 SON MALİYET BİLANÇOSU

a. Kurslar FlapTur tarafından ücretsiz olarak yapılmıştır.

TEŞEKKÜRLER:

- **TÜRK NÖROŞİRÜRJİ DERNEĞİ'ne;**

1- Somut olarak başvurulardan da anlaşıldığı üzere çok önemli bir boşluğu dolduran TEMEL NÖROŞİRÜRJİ KURSLARI'nı yeniden başlatan ve sürdüren,

2- Bu kursları ücretsiz olarak yapıldığı için,

3- Bu sayede "KAMU YARARI DERNEK" statüsü kazanabilme yolunda çok önemli adımlar atılmaya devam edildiği için.

Türk Nöroşirürji Derneği Yönetim Kuruluna, Yönetim Kurulu Başkanı Prof. Dr. Talat Kırış nezdinde teşekkür ederiz.

- Öğretim Üyeleri Prof. Dr. Selçuk Palaoğlu, Prof. Dr. Cengiz Çokluk, Prof. Dr. Hakan Karabağlı, Doç. Dr. Hakan Sabuncuoğlu, Doç. Dr. Derya Burcu Hazer, Op. Dr. Tayfun Balım, Prof. Dr. Ünal Özüm, Prof. Dr. Serdar Kahraman, Prof. Dr. Sedat Çağlı, Prof. Dr. Saim Kazan, Nöropatoloji Prof. Dr. Özlem Yapıcıer , Prof. Dr. Nail İzgi, Prof. Dr. Murat Hancı, Prof. Dr. Mehmet Selçuki, Prof. Dr. Mehmet Daneyemez, Nöroradyoloji Prof. Dr. Kıvılcım Yavuz, Prof. Dr. Ertuğrul Çakır, Prof. Dr. Emel Avcı, Prof. Dr. Sait Naderi, Prof. Dr. Ayhan Attar, Prof. Dr. Ahmet Bekar, Doç. Dr. Tunç Öktenoğlu, Doç. Dr. Hakan Emmez, Doç. Dr. H. Kamil Öge, Doç. Dr. Gökmen Kahiloğulları, Doç. Dr. Cem Yılmaz, Doç. Dr. Ali Ender Ofluoğlu, Nöroradyoloji Uz. Dr. Seray Akçalar'a Öğretim konusunda verdikleri özveriden dolayı teşekkür ederiz.
- ALTINYUNUS OTEL yöneticileri ve çalışanlarına gösterdikleri misafirperverlikten dolayı çok teşekkür ederiz.
- Kurs teknik alt yapısını üstlenen FLAPTUR firması yöneticileri ve çalışanlarına da teşekkür ederiz.

Değerli Meslektaşlarımıza saygılarımızla duyururuz.

Kurs Başkanı

Prof. Dr. Selçuk Palaoğlu

Kurs Başkan Yardımcıları

Prof. Dr. Cengiz Çokluk

Prof. Dr. Hakan Karabağlı

Ölçme Değerlendirme, Hukuk

Prof. Dr. Hakan Sabuncuoğlu

Doç. Dr. Burcu Hazer

Op. Dr. Tayfun Balım

TNDer Temel Nöroşirürji Kurslarından Görüntüler

ÇESME

> Dr. Tanju UÇAR / Akdeniz Üniversitesi Tıp Fakültesi Beyin ve Sinir Cerrahisi Anabilim Dalı, Antalya

International Basic Neurosurgery Course
IBNC 2017

IBNC Academy

IBNC 2017 bu yıl önceki yıllara göre farklı olarak ulusal kongreden ayrı bir tarih ve ayrı bir yerde yapıldı. 15-19 Mart 2017 tarihlerinde Belek Papillon Aycha Otel'de gerçekleştirilen kursun konusu "Nöroonkoloji" idi. İkinci dönem ikinci kursunu gerçekleştiren organizasyona 46 farklı ülkeden 155 öğrenci katıldı. IBNC 2017'nin onur konuşmacısı Prof. Dr. Johannes Schramm oldu. "Microsurgery for temporo-mesial gliomas and insular gliomas" başlıklı konuşmasını kursun açılış gününde gerçekleştiren Schramm kurs boyunca tüm oturumlara katılarak kursiyerlerle iletişim içinde oldu. Nöroonkoloji alanında camiamızın yakından tanıdığı pek çok arkadaşımız ve hocamız kurs süresinde katkı sağladılar. Nöroşirürji

IBNC Açılış

IBNC Kokteyl

IBNC Kokteyl

IBNC Kokteyl

IBNC Kokteyl

IBNC Toplantı

dışında Nöroradyoloji (Dr. Kader Karlı Oğuz, Dr. Yelda Özsuna Dayanır, Dr. Utku Şenol) Nöropatoloji (Dr. Özlem Yapıcıer), Nöroonkoloji (Dr. Cengiz Canpolat), Nöroanestezi (Dr. Neval Boztuğ) multidisipliner anlatıma katkı sağlayan misafir öğretim üyeleri oldu. WFNS nöroonkoloji grubu bu yıl kursumuza çeşitli sosyo politik nedenlerle beklenenden az katkı sağladı. Prof. Dr. Osaama Khan ve Prof. Dr. Tatiana Vilasboas bu anlamda bu yılki çalışma arkadaşlarımızdı. Toplamda 16 oturumda 47 konu başlığı işlendi. Her gün workshop ve ders saatleri bitiminde tartışma grupları çok verimli geçen aktivitelerdi. Öğrencilerin hazırladığı sunumlardan oluşan "Student lecture" oturumu son gün çok ilgi gören bir başka kurs aktivitesi idi. En iyi sunumu hazırlayan 4 öğrenci akademik komite tarafından belirlendi ve sunum günü salondan yapılan keypad oylaması ile birinci belirlendi ve İran'dan Sina Ahmadi bu ödülü almaya hak kazandı. Ayrıca son gün Dr. Burak Sade, Dr. Yusuf İzci ve Dr. Selçuk Peker tarafından sırasıyla; "Responsible authorship for publication, Basic Principles in article writing, How to convince a reviewer" başlıklı son derece eğitici ek konular programa dahil edildi. 16 öğrenci 4 yıllık süreci tamamladı ve kurs bitirme sertifikasını aldılar. Sosyal programda yarım gün Side Antik Kent turu düzenlendi. Çoğu ülkemize ilk kez gelen öğrenciler büyük bir ilgiyle katıldılar bu tura. Her yıl olduğu gibi alınan öğrenci geri bildirimlerine göre gelecek yıl daha başarılı bir kurs düzenlemek için çalışmalar şimdiden başladı. 2018 IBNC konusu "Spine and Peripheral Nerve Surgery" olacaktır.

IBNC Toplantı

IBNC Toplantı

IBNC Toplantı

IBNC Workshop

Türk Nöroşirürji Derneği'nin Değerli Üyeleri;

Bildiğiniz gibi Ağustos 2016 itibari ile Turkish Neurosurgery ve Türk Nöroşirürji Dergisi'nin baş editörü olarak görevlendirilmiş durumdayım. O tarihten itibaren dergilerimizi gelmiş oldukları düzeyden daha iyiye götürmek için arkadaşlarımla birlikte yoğun olarak çalışmaktayız.

Turkish Neurosurgery bildiğiniz gibi 2009 yılından bu yana SCIE dizininde yer almaktadır. Bu hem dergimizin uluslararası tanınırlığını arttırmıştır hem de dergiye etki düzeyi daha yüksek makalelerin gelmesini sağlamıştır. Uluslararası indekslerin amacı ve yararı konusunda her ne kadar bazı soru işaretleri olsa da günümüzde bir bilimsel derginin bu indekslerde yer alması ve etki faktörünün yüksekliği büyük önem taşımaktadır. Turkish Neurosurgery, Thomson Reuters'in Haziran 2017 de yaptığı duyuruya göre 2016 yılı için etki faktörünü 0.560 a yükseltmiş durumdadır. Bu değer geçen sene 0.508 idi. Yani bu yıl etki faktörümüz artmıştır. Burada önemli katkısı olan ve 2014-2015 yıllarında dergimize emek veren tüm editörler kurulunu, yazarları ve hakemlerimizi tebrik eder, emekleri için çok teşekkür ederim.

Dergimizin etki faktörünün daha da artması için tüm arkadaşlarımızla büyük gayret sarf ediyoruz. Etki faktörünün kaç olduğu bir derginin değerinin ne olduğunun kesin göstergesi olmayabilir. Ancak beğensek de beğenmesek de günümüzde buna önem vermek gerekiyor. Dergimizin etki faktörünün yükselmesi ve bu sayede daha kaliteli yazıların dergimize yollanmasını sağlamak için sizlerden de yardım rica ediyoruz. Çeşitli dergilere yollamakta olduğunuz makalelerde "Turkish Neurosurgery" dergimizde yayınlanmış olan yazıları kaynaklar arasında kullanmanız çok önemli bir ilerleme yaratacaktır. Aslında bunu milli bir görev gibi kabul edip el ele verirsek çok kısa sürede önemli gelişmeler elde edebiliriz.

Dergimize çok önemli katkı yapan hakem arkadaşlarımıza çok teşekkür ederim. Bir dergi için hakem sayısı ve çeşitliliği çok önemlidir. Bunu sağlamak için sürekli çalışma içerisindeyiz. Bu bağlamda genç ve istekli üyelerimizi dergide hakemlik yapmalarına teşvik etmek amacı ile duyuruda bulunmuştuk. Çok sayıda genç arkadaşımız, isteklerini dile getirdi, kendileri hakem listesine eklendiler. Gösterdikleri ilgi için çok teşekkür ederim. Hakemlerin makale değerlendirmelerinde yol gösterici olmak amacı ile bir duyuru hazırlanıp hakemlere iletilmiştir. Bu kurallara uyulduğunda yazarlara ve editörler kuruluna çok yardımcı olunacaktır.

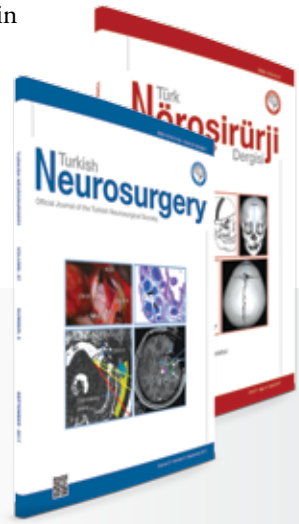

Dergimizde yayımlanan makalelerin ingilizcelerinin iyi olması başka dergilerde ve makalelerde kaynak olarak gösterilebilmeleri açısından çok önemlidir. Uzun süredir yazılar basılmadan önce İngilizce açısından bir yabancı dil editörü tarafından düzeltmeler yapılmaktaydı. Son üç aydır bir değişikliğe gidilmiştir. Hakem değerlendirilmesinden geçen ve dergiye kabul edilme aşamasına gelen yazıların yazarlarından, makalenin bir profesyonel editing firmasında yabancı dilinin düzeltilip buna dair sertifika alması istenmektedir. Böylece dergide yayımlanan yazıların İngilizce dilbilgisi kurallarına uygun olması ve böylece daha çok yerde kaynak olarak gösterilebilmeleri ve derginin etki faktörünün artması sağlanacaktır.

Turkish Neurosurgery dergimizin danışma kuruluna (advisory board) yeni kişilerin eklenmesi için gerekli girişimler yapılmıştır. Hepinizin çok yakından tanıdığı uluslararası isimler danışma kuruluna eklenmiştir. Bu sayede tüm dünyadan makaleler cezbedilmeye çalışılmıştır.

Makale yollayacak olan yazarlara kolaylık sağlamak için, Endnote ve Zotero isimli programlar derginin internet sitesine yüklenmiştir. Böylece yazarlara kaynakça yazımında yardımcı olmak hedeflenmiştir.

Bildiğiniz gibi WFNS 2017 kongresi İstanbul'da Ağustos ayında yapılmıştır. Bu kongrede kabul edilmiş olan bildiriler Turkish Neurosurgery ek sayısında yayımlanmıştır. Tüm kongre katılımcılarının dergimiz ile ilgili farkındalıklarının arttırılması amaçlanmıştır. Bu kongrede Türk Nöroşirürji Derneği de bir stand açmıştır. Burada Turkish Neurosurgery dergisi katılımcılara ücretsiz olarak dağıtılmıştır. Dergimize giderek artan oranda Batı nöroşirürjisinden de makaleler gelmektedir. Bu eğilimin giderek artacağını tahmin ediyorum.

ULAKBİM'den gelen 18 Haziran 2017 tarihli iletide ülkemizde yayınlanan tüm dergilerden 2018 yılı itibari ile yazarların ORCID kayıt numaralarının da makalelerde yer almasının istenebileceği bildirilmiştir. ORCID (Open Researcher and Contributor ID) kendi web sitesinde de tanımlandığı üzere uluslararası, disiplinlerarası, açık ve ücretsiz bir organizasyondur. Kısaca amaç, dünyadaki her araştırmacı ve bilim insanının kendine özel bir kimlik numarasının olması ve böylece karışıklıkların ve yanlış anlamaların önüne geçmektir. Yani bir bakıma bizim TC Kimlik numarası gibi bir kayıt numarasıdır. Bu nedenle, Turkish Neurosurgery yazarlardan ORCID kayıt numaralarını istemeye başlamıştır. ORCID kaydı yaptırmak çok kolaydır. www.orcid.org sitesine girildiğinde üç aşamada kayıt yapılabilmektedir.

Bildiğiniz gibi Türk Nöroşirürji Dergisi'ni 2017 başından itibaren derleme yazılar yayınlayan bir formatta çıkarıyoruz. Ocak 2017 sayısında "Posterior fossa tümörleri", Mayıs 2017 sayısında ise "Moleküler Nöroonkoloji" konularında çıkarttık. Bu sayıların uzmanlık öğrencilerinin ve doçentlik sınavına hazırlanan kardeşlerimizin önemli bir kaynak yayını olduklarını düşünüyorum. Benim gibi daha büyükler için ise kendi kendini güncellemede çok yararlı olduklarını görüyorum. Eylül 2017 sayısı "Kraniosinostozlar" ve Ocak 2018 sayısı "Subaraknoid kanamalar" konularında hazırlanmaktadır. Yılda üç sayı olarak çıkmakta olan dergimizin ileri dönemlerde daha sık çıkması gündeme gelebilecektir. Dergimizin ULAKBİM TR Dizinine girebilmesi için gereken girişimler yapılmıştır.

Bu çalışmalarda bana destek olan tüm editör yardımcısı ve bölüm editörü meslektaşlarıma çok teşekkür ederim.

Turkish Neurosurgery ve Türk Nöroşirürji Dergisi'ne ilgi ve desteğinizin artarak devam edeceğini umuyor sevgi ve saygılarımı sunuyorum.

Dr. Selçuk Peker
Baş editör

> Dr. Önder OKAY / Liv Hospital, Beyin ve Sinir Cerrahisi Kliniği, Samsun

Sosyal Sorumluluk Projesi
"Çocuklarımızla Gurur Duyuyoruz"

Yıllardır kongrelerde kayıt masasından hepimiz birer çanta alırız. İçlerinde genellikle kongre ile ilgili program, bazı firmaların tanıtım broşürleri, kalem, bloknot gibi malzemeler bulunur. Aslında bütün bu materyaller kongre süresince de, kongre alanında pek çok yerde erişilebilen materyallerdir. Bir kısımımız bu çantaları dönüşlerinde otelde bırakırlar, ya da bir kısmımızın evlerinde kongrelerden dönüşte getirdiğimiz atıl halde çantalar kalabalık yapar. Aslında bu çantalar kongre düzenleyicileri ve dolayısıyla katılımcıları için hem yüklü bir masrafdır; hem de içlerinde katılımcılara ulaştırılmak istenen malzemeler için fazla maliyetli bir yöntemdir.

TNDer 2017 31. Bilimsel Kongresi öncesinde TNDer Yönetim Kurulu olarak, bu tür çantalar dağıtmak yerine, sizlere çevre dostu basit bir torba içinde kongre materyallerini sunmaya karar verdik. Ancak her zamanki çanta dağıtımı geleneğinden de vazgeçmedik. 31. Bilimsel Kongre öncesi çantalarımızı üyelerimize değil ama bir köy okulunun öğrencilerine hediye etmeyi düşündük.

Bu düşüncemizi bir yardım görünümü altında gerçekleştirmeyi açıkçası istemedik. Amacımız yurdumuzun bir köşesinde bir köy okulu öğrencileriyle tanışıp onlara Nöroşirürji ve Derneğimiz hakkında bilgi vermek; bu arada da elimiz boş gitmemekti.

Böylece kongreden 1 ay kadar önce bir Mart sabahı, Yönetim Kurulu üyelerimiz Dr. Pınar Özışık ve Dr. Hayri Kertmen, bir diğer Yönetim kurulu üyemiz Dr. Önder Okay ile kendisinin görev yaptığı Erzurum'da buluştu.

Erzurum il ve Oltu ilçe Milli Eğitim Müdürlükleri ile daha önce yapılan görüşmeler sonucu randevulaşılan Oltu Ayvalı köyü İlköğretim Okulu'na doğru yola çıkıldı.

Erzurum'a yaklaşık 140, Oltu ilçesine 40 km mesafede dağlar arasına kurulu büyük bir köy olan Ayvalı'da öğrenciler ve öğretmenler Yönetim Kurulu üyelerimizi çok sıcak bir şekilde karşıladılar. Öğretmenler odasında çaylar içildikten sonra temiz ve düzenli okul binasını gezdirdiler. Ardından sınflarda öğrencilerle tanışıldı. Öğrenciler bizlere merakla ve pırıl pırıl bakışlarıyla Beyin ve Sinir cerrahisi konusunda sorular sordular, karşılıklı sohbet edildi neredeyse her sınıfta.

Bu arada getirdiğimiz hediyeleri oldukça beğendiler, Türk Nöroşirürji Derneği'ne teşekkürlerini ilettiler.

Bizim küçük hediyelerimizden mutlu oldular elbette; ama aslında hediyenin büyüğünü Yönetim Kurulumuzu temsil eden üç üyemiz almış oldu. Yurdun uzak köşesinde bilgili ve bilinçli çocuklarla; boş derste, sessizce ve disiplinle oturan sınıfında kitap okuyan küçük kızlar, beyin ve sinir cerrahisi konusunda bazen çok basit ama cevabı zor sorular soran zeki çocuklarla tanışmak ve sohbet etmek aslında hediyenin ta kendisi oldu.

Bu olanağı sağlayan Milli Eğitim Müdürlerine ve okulun Sayın Yöneticilerine bir kez daha teşekkür ederiz.

> Dr. Ali İhsan ÖKTEN / Adana Numune Eğitim ve Araştırma Hastanesi, Beyin Cerrahi Kliniği Eğitim ve İdari Sorumlusu, Adana

Mesleki ve Özlük Hakları Kurultayı

Türk Nöroşirürji Derneği Mesleki ve Özlük Hakları Kurultayı 21-22 Ocak 2017 tarihleri arasında İzmir'de toplandı. Kurultaya Türk Nöroşirürji Derneği yönetimi, derneğin tüm alt gruplarından üçer temsilci ile Sağlık Bakanlığı temsilcileri ve Türk Tabipleri Birliği temsilcileri de katıldı. Hepimizin kendi arasında veya grup mail ortamında konuştuğu en önemli konu ekonomik, mesleki ve özlük hakları konuları olmasına rağmen toplantıya katılım az olmakla birlikte önemli konular ve interaktif tartışmalar yapıldı. Mesleki ve özlük hakları kurultayının amacı bundan sonraki süreçte hekim hakları ve sorunlarını hem dernek içinde hem de kamusal ve özel alanda bu konuların muhatapları olan Sağlık Bakanlığı ve Çalışma Bakanlığı ile karşılıklı görüşerek sorunlara çözüm bulma arayışıdır. Bu konularda yapılacak toplantılara da meslektaşlarımızın sahip çıkarak, katılarak, katkı sunarak bu sorunların çözümünü kolaylaştıracaktır.

Kurultayda aşağıdaki konular tartışıldı;

- Nöroşirürji ve İnsan Gücü: Dr. Önder OKAY
- Nöroşirürji ve Geri Ödeme Kurumları: Dr. Ali DALGIÇ
- Kamu ve Geri Ödeme Kurumları: Dr. Ali İhsan ÖKTEN
- Özel Hastaneler ve Geri Ödeme Kurumları: Dr. Haluk ÖZER
- Üniversite ve Geri Ödeme Kurumları: Dr. Cüneyt TEMİZ
- Geri Ödeme Kurum Temsilcisi- Çalışma ve Sosyal Güvenlik Bakanlığı – SUT: Dr. Mustafa ÖZTÜRK
- TTB-Hekimlik Uygulama Veri Tabanı Temsilcisi-TTB Temsilcisi- HUV: Dr. Raif KAYA
- Sağlıkta Şiddet: Dr. Suat ÖKTEM
- Tartışmacı-Çalışma ve Sosyal Güvenlik Bakanlığı Müsteşar Yardımcısı: Osman Arıkan NACAR

TOPLANTI SONUÇ BİLDİRGESİ

1- Türkiye'de nöroşirürji akademisyen ve uzman sayısının yeterli olduğu, ancak istihdamda sıkıntılar olduğu ve bu konunun bakanlık yetkililerine bildirilmesi; asistan (uzmanlık öğrencisi) eğitimlerinin çağdaş standartlara kavuşması için klinikler arası rotasyon programlarının başlatılması, bu konuda tıpta uzmanlık kurulu ile ortak çalışma başlatılması nöroşirürji hasta hizmetlerinin verilmesi için hemşire, teknisyen ve diğer yardımcı personelin yetersiz olduğu, bu konuda çözüm üretilmesi,

2- Özellikle özel hastaneler ve üniversitelerde geri ödemeler konusunda yaşanılan sıkıntılar nedeniyle SGK geri ödeme inceleyicileri (fatura denetçileri) ile Türk Nöroşirürji Derneği arasında ortak çalışma ve bu konuda inceleyicilere (denetçilere) bilgi aktarım ve bu toplantıların bölgesel olarak yapılması,

3- SUT işlem puanlarının düzeltilmesi ve iyileştirilmesi konusunda konuyla ilgili olarak Sağlık Bakanlığı-Çalışma Bakanlığı ile Türk Nöroşirürji Derneği arasında ortak danışmanlık kurulu oluşturulması ve bundan sonraki görüşmelerin bu kurul aracılığıyla yapılması, tüm eğitim çalışma gruplarından kendi alanlarındaki SUT işlem puanlarının yeniden hazırlanarak 3 hafta içinde derneğe iletilmesi,

4- Özel hastanelerde çalışan hekimlerin hakedişlerinin TTB'nin oluşturduğu Hekimlik Uygulama Veri tabanı (HUV) üzerinden yapmaları, diğer kurumlardaki hekimlerinde gerektiğinde HUV'u referans olarak alması,

5- Sağlıkta şiddetin giderek arttığı, bu konuda TTB'nin Sağlık Bakanlığına sunulan cezaların arttırılmasını öngören yasa önerilerinin meclisten geçmesi için bu konudaki çalışmaların ve girişimlerinin devam etmesi,

6- Mesleki ve Özlük Hakları Komisyonu kurulması ve komisyon üyeliklerinin Önder Okay, Ali Dalgıç, Ali İhsan Ökten, Zihni Sanus, Suat Öktem, Sertaç İşlekel, Haluk Özer, Hakan Karabağlı, Kemal Hoşver, Sedat Çağlı'dan oluşması kararına varılmıştır.

> Dr. Yusuf İZCİ / Sağlık Bilimleri Üniversitesi, Gülhane Tıp Fakültesi, Beyin ve Sinir Cerrahisi AD, Ankara

XVI. Dünya Nöroşirürji Kongresi

WFNS (Dünya Nöroşirürji Dernekleri Federasyonu) tarafından Türk Nöroşirürji Derneği (TNDer) sorumluluğunda 20-25 Ağustos 2017 tarihleri arasında İstanbul Kongre Merkezinde düzenlenen XVI. Dünya Nöroşirürji Kongresi (XVI. World Congress of Neurosurgery) başarı ile tamamlanmıştır.

Dünya Nöroşirürji Kongresi bilindiği gibi 4 yılda bir yapılan ve Dünya'nın bu alandaki en seçkin bilim insanlarının katıldığı en büyük kongredir ve Türkiye'de ilk kez düzenlenmiştir. Kongre 2011 yılında Brezilya'da düzenlenen oylama ile ve derneğimizin büyük gayretleri ile Türkiye'ye alınmıştır. Kongrenin organizasyonu ise TNDer tarafından görevlendirilen Organizasyon Komitesi tarafından yapılmıştır. Kongrenin başkanlığını Prof. Dr. Uğur Türe yapmıştır. Kongrenin onursal başkanı ise Prof. Dr. M. Gazi Yaşargil olmuştur. Kongreye 105 farklı ülkeden 2000 civarında beyin cerrahisi uzmanı, asistanı veya bu konuda çalışan sağlık çalışanı katılmıştır. 600'ün üzerinde öğretim üyesi konuşmacı ve moderatör olarak görev almıştır. Kongrede 846 sözlü ve 1119 poster olmak üzere toplam 1965 bildiri sunulmuştur. Ayrıca kongrede 43 farklı kuruluş ve ticari firma stand açmış ve tanıtım yapmıştır. Kongrede 4 ana oturum (plenary session), 37 sabah semineri (breakfast session) oturumu, 62 adet temel konular (main topics) oturumu ve 36 adet sözlü bildiri oturumu yapılmıştır. Bunlar dışında üç boyutlu cerrahi video oturumu, cerrahi komplikasyonlar oturumu ve genç beyin cerrahları oturumu gibi spesifik ve ilgi çeken oturumlar da yapılmıştır. Ayrıca kongrenin açılış günü kongre öncesi kurslar düzenlenmiştir.

Dünya Beyin Cerrahisi Kongresi kapsamında 190 asistan, genç beyin cerrahı ve kadın beyin cerrahına (Dünya Bankası tarafından düşük gelir grubu kabul edilen ülkelerden gelen) burs verilmiştir. Bu burs kongreye ücretsiz katılım ve İstanbul'da 5 gece konaklamayı kapsamaktadır. Bu bursun konaklama kısmının bir bölümü ise Türk İşbirliği ve Koordinasyon Ajansı (TİKA) tarafından karşılanmıştır. Ayrıca Türk Nöroşirürji Derneği de 26 kişiye burs vererek kongreye katılımın artmasını sağlamıştır. Bunun dışında İstanbul Valiliği ve İstanbul Büyükşehir Belediyesi'nin de kongrenin güvenli ve başarılı bir şekilde düzenlenmesinde katkıları olmuştur.

Bu kongre 2017 yılında tıp alanında ülkemizde yapılan en büyük ve en geniş kapsamlı bilimsel toplantı olmuştur. Böyle önemli bir kongrenin ülkemize kazandırılması ve başarı ile sonuçlanmasından dolayı Türk Nöroşirürji Derneği'ne teşekkür ederiz.

WFNS 2017

> Dr. Hakan KARABAĞLI / TNDer Pediatrik Nöroşirürji Öğretim ve Eğitim Grubu Başkanı

PEDİATRİK NÖROŞİRÜRJİ ÖĞRETİM ve EĞİTİM GRUBU

Başkanın Mesajı

Değerli Meslektaşlarım,

Türk Nöroşirürji Derneği'nin ilk öğretim ve eğitim grubu olan pediatrik nöroşirürji grubunun kuruluşundan itibaren her adımında ve her aşamasında bizleri destekleyen, doğru yöne ulaşmamıza yardımcı olan, toplantıların, tartışmaların vazgeçilmezi ağabeylerimize, hocalarımıza teşekkürü borç bilirim.



Bir insan sonsuzluğa yürüdüğünde, Prof. Dr. Saffet Mutluer hocamızın bize söylediği eski bir atasözü, bu konuda çok büyük anlam taşımaktadır. "Bir insan öldüğü zaman hemen ölmez. Geride kalanlar tarafından hatırlandıkça hayatını sürdürür. Ne zaman ki, O'nu kimse hatırlamaz ve herkes unutursa asıl işte o zaman ölür."

Prof. Dr. Yusuf Erşahin ve Prof. Dr. Kemali Baykaner Pediatrik Nöroşirürji Öğretim ve Eğitim Grubu'muzun kaybettiği iki önemli hocadır. Her ikisi de bizler için her zaman ilham kaynağı olmuşlardır. Onların tedavi ettiği çocuklar, eğittikleri kişiler ve bir çoğumuzun yaşamlarında yapmış oldukları değişiklikler bizler için en önemli miraslarıdır. Her iki hocamızın da daha yapacak çok şeyleri vardı. Bize düşen onların miraslarını en iyi şekilde yüceltmek ve devam ettirmektir. Yusuf ve Kemali ağabeylerimiz nurlar içinde yatsın.

* * *

Türk Nöroşirürji Derneği Pediatrik Nöroşirürji Öğretim ve Eğitim Grubu 7. Dönem 2. Kursu 11-14 Mayıs 2017 tarihleri arasında Prof. Dr. Celal Bağdatoğlu'nun ev sahipliğinde Mersin'de, Hilton Otel'de gerçekleştirildi. Bu

ISPN
INTERNATIONAL SOCIETY FOR PEDIATRIC NEUROSURGERY

DENVER, USA
ISPN2017
45th ANNUAL MEETING
OCTOBER 8-12, 2017

dönem kurs konusu "Pediatrik Sinir Sistemi Tümörleri ve Epilepsi Cerrahisi" idi. Kursta PNG grubundan alanlarında tecrübeli isimler eğitmen olarak görev aldılar. Oldukça yoğun katılımlı ve bilimsel açıdan doyurucu geçen kursun sosyal programında ise; eski bir yerleşim merkezi olan Mersin ve çevresi, arkeolojik "Yumuktepe Kazıları" gibi binlerce sene önce yaşamış medeniyetlerin kalıntıları da ziyaret edildi. Kurs katılımcılarına; Baykaner, Erşahin, Mutluer, Özek hocalarımızın editörlüğünde hazırlanan ve grubumuz üyeleri tarafından yazılmış "Pediatrik Nöroşirürji" kitabı, kurucu üyelerimizden olan ve sonsuzluğa uğurladığımız değerli hocalarımız Prof. Dr. Kemali Baykaner ve Prof. Dr. Yusuf Erşahin'in anısına takdim edildi. Bu kurs ile ilgili ayrıntılı bilgiler bültende yer almaktadır.

Uluslararası Pediatrik Nöroşirürji Derneği (ISPN: International Society for Pediatric Neurosurgery) 44. Dünya Kongresi 23-27 Ekim 2016 tarihleri arasında Japonya'nın Kobe şehrinde gerçekleşti. Bu kursa katılan Türk ekibi bilimsel programda ülkemizi ve derneğimizi en iyi şekilde temsil etti. ISPN 2016 ile ilgili izlenimleri bültenimizden okuyabilirsiniz.

Yeni biten 45. ISPN toplantısında ise 8-12 Ekim 2017 tarihleri arasında Denver Amerika Birleşik Devletleri'ndeydik. Bu kursla ilgili haberleri gelecek bültenden takip edebilirsiniz.

Bu sene Türk Nöroşirürji Dergisi-Kraniosinostoz sayısı (2017, Vol 27, Num 3) grubumuz tarafından hazırlanmıştır.

2018 yılında grubumuzun 7. Dönem 3. Kursu Ankara'da 24-27 Mayıs tarihleri arasında, Prof. Dr. Ağahan Ünlü'nün ev sahipliğinde yapılacaktır. Kursun başlığı pediatrik nöroşirürjinin önemli bir alanı olan "Çocukluk Çağı Travmaları, Vasküler Hastalıklar, Spastisite ve Kraniosinostozis" dir. Bu toplantımıza tüm meslektaşlarımı davet ediyorum.

Birlik ve beraberliğimizin daha da güçlenerek devam etmesi dileğiyle.

Saygılarımla

> Dr. Hakan KARABAĞLI / TNDer Pediatrik Nöroşirürji Öğretim ve Eğitim Grubu Başkanı

TNDer Pediatrik Nöroşirürji Öğretim ve Eğitim Grubu 7. Dönem 2. Kursu

Türk Nöroşirürji Derneği Pediatrik Nöroşirürji Öğretim ve Eğitim Grubu 7. Dönem 2. Kursu 11-14 Mayıs tarihleri arasında Prof. Dr. Celal Bağdatoğlu'nun ev sahipliğinde Mersin'de, Hilton Otel'de gerçekleştirildi. Bu dönem kurs konusu "Pediatrik Sinir Sistemi Tümörleri ve Epilepsi Cerrahisi" idi. Kursta PNG grubundan alanlarında tecrübeli isimler eğitmen olarak görev aldılar.

Oldukça yoğun katılımlı ve bilimsel açıdan doyurucu geçen kursun sosyal programında ise; eski bir yerleşim merkezi olan Mersin ve çevresi, arkeolojik "Yumuktepe Kazıları" gibi binlerce sene önce yaşamış medeniyetlerin kalıntıları da ziyaret edildi.

Kurs katılımcılarına; Baykaner, Erşahin, Mutluer, Özek hocalarımızın editörlüğünde hazırlanan ve grubumuz üyeleri tarafından yazılmış "Pediatrik Nöroşirürji" kitabı, kurucu üyelerimizden olan ve sonsuzluğa uğurladığımız değerli hocalarımız Prof. Dr. Kemali Baykaner ve Prof. Dr. Yusuf Erşahin'in anısına takdim edildi.

> Dr. Kadir KOTİL / TNDer Spinal ve Periferik Sinir Cerrahisi Öğretim ve Grubu Başkanı

SPİNAL ve PERİFERİK SİNİR CERRAHİSİ ÖĞRETİM ve EĞİTİM GRUBU

2016-2017 FAALİYET RAPORU

- 26-29 Ekim 2016'da Selanik'de Helenic Spine Derneği'nin düzenlediği kongrede grup olarak katılarak bazı oturumlarda TNDer'ni temsilen konuşmalarımızla kongreye ortak olduk. Bu kongrede TOD ile ortak katılım sağlayarak işbirliği içinde Avrupalı meslektaşlarımızın karşısında olduk ve çok başarılı geçmiştir.
- 3 Aralık 2017'de İzmir Efes Palas Otelinde 2,5 gün süren Dr. Mehmet Zileli İleri Spinal Cerrahi Kursu teorik ve pratik olacak şekilde 110'un üzerinde kursiyerin katılımı ile başarılı bir şekilde tamamlanmıştır.
- 3 Şubat 2017'de Prof. Dr. Sait Naderi moderatörlüğünde Minimal İnvazif Spinal Cerrahi Kursu canlı ameliyat sunusu ileri yüksek katılımlı olarak bitirilmiştir. Geri bildirimi başarılı bulunan bu toplantı sonrasında kursiyerler özellikle endoskopik diskektomi konusunda daha çok kurs izlemek istediklerini bildirdiler.

Dr. Mehmet Zileli İleri 16. Spinal Cerrahi Kursu

- TNDer SPSCG ve Marmara Üniversitesi Nörolojik Bilimler Enstitüsü ile ortak olarak iki gün süren enstrümantasyon uygulamalı kursta başarılı bir şekilde bitmiştir. Erkan Kaptanoğlu ve ekibine çok teşekkür ediyoruz. Bu kurstan sonra Eylül 2017 ortası Servikal, Mart 2018'de de Torakalomber Enstrümantasyon Kursu şeklinde devam edecektir.
- TNDer SPSCG 28 Mart 2017'de grubun çok önemsediği periferik sinir ve uygulamalı konuların işlendiği bir günlük lokal toplantı olarak düzenlenen nasıl yaparım konulu KIŞ toplantısı Kayseri'de Prof Kemal Koç moderatörlüğünde Robinson Blu Otelinde 120 kişi gibi

Marmara Toplantısı

Kayseri Kış Toplantısı

yüksek bir katılımla gerçekleşmiştir. Program çok yoğun bir şekilde tüm gün çok ilgi görerek yüksek düzeyde alkışı hak etmiştir. Toplantı çok verimli geçmiş ve geri bildirimi çok başarılı bulunmuştur.

- Ulusal kongremizde premeeting kursta KVB uygulamalı 5 saatlık teorik ve pratik içerikli oturum yapılmıştır. Kongre öncesinde SPSCG Eğitim ve Öğretim Grubu olarak bir kurs programı hazırladık, yönetimin bize verdiği destekle yaklaşık 68 kişi ile saat 14:00'de Çarşamba günü salon C de toplandık. Salonda kıdemli hocalarımızın yanında genç meslektaşlarımız ve asistan arkadaşlarımız da mevcut idi. Öncelikle bu bölge anatomisi radyolojisi ve cerrahi endikasyonları konuştuk ve yoğun soru cevap şeklinde SPSCG Eğitim ve Öğretim Grubu üyesi ve Dr. Serkan Şimşek'in de katkılarıyla teorik bilgiler master düzeyine de çıkılarak tartışıldı. Kahve arasından sonra üstlenici firma katkılarıyla (Normmedikal) 3 maket üzerinden workshop yapıldı. Her kursiyere ayrı ayrı Oksipital plak, servikal mass vidası, pedikül vidası ve rod yerleştirme teknikleri uygulaması yaptırıldı. Kapanış konuşması sonrasında da kurs toplamda 4 saat sonra saat 18:00'de bitirildi. Toplantı sonrası kursa katılanların söylemi üzerine başarılı ve çok faydalı bir kurs olduğu geri bildirimi alındı.

KVB Uygulamalı Oturum

Hatay Toplantısı

- 6 Mayıs 2017'de Amasra'da Anadolu toplantısı var, bu lokal toplantıda da spinal cerrahi komplikasyonları güncel tedavileri olgular üzerinden konuşulacaktır. İleri tarihlerde yapacağımız aktiviteler ise Tekirdağ'da yaz okulu hazırlıkları bitmiş, 20-24 Eylül tarihlerinde de 2017 sempozyumu Bodrum Türkbükü'nde gerçekleştirilecektir.
- İstanbul, İzmir ve Ankara'da bölgesel toplantılar düzenleyerek bölgedeki üyelerimize aylık eğitim hizmetleri verişmiştir.
- Bu arada iki bülten basılmış ve bir tanı tedavi el kitabı niteliğinde kitapçık basım aşamasına gelmiştir.
- Üyelerimizin sayısı her geçen gün artmakta ve 303'ü geçmektedir.

Saygılarımla arz ederiz.

TNDer SPSCG Yönetim Kurulu

> Dr. Ali Metin KAFADAR / TNDer Nöroonkolojik Cerrahi Öğretim ve Eğitim Grubu Başkanı

NÖROONKOLOJİK CERRAHİ ÖĞRETİM ve EĞİTİM GRUBU

TNDer Nöroonkolojik Cerrahi Öğretim ve Eğitim Grubu (TURNOG) 2016-2017 Faaliyet Raporu

Geçtiğimiz bir yıl nöroonkoloji açısından önemli gelişmelere sahne oldu. Güvenli maksimal rezeksiyonu sağlayan cerrahi yaklaşımlar ve cerrahi teknikler biz nöroşirürjiyenlerin esas ilgi alanını oluşturmaya devam edecektir, bunun yanında nöroonkolojide moleküler ve genetik bilginin yadsınamayacağı gerçeği Dünya Sağlık Örgütü (DSÖ-WHO) 2016 santral sinir sistemi sınıflandırmasında ortaya kondu.

Türk Nöroşirürji Dergisi "Moleküler ve Genetik Nöroonkoloji" sayısının editorial bölümünde kısa ve yapıcı bir şekilde özetlenmiş olan santral sinir sistemi tümörlerinin tarihsel sınflama hikayesini, ilgili metinden alıntılayarak sizlerle paylaşmak istedik : "Beyin tümörlerinin sınıflandırması uğraşısı yüz elli seneyi aşkın bir zaman önce, 1863'de Virchow ile başlamıştır. Bu uğraşının tek nedeni ameliyat edilen hastalarda tedavinin nasıl olması gerektiğinin belirlenmesi ve bu hastalarda hastalık gidişinin tahmin edilebilmesi ya da öngörülebilmesidir. Bu amaca hizmet edecek şekilde tümörlerin patolojik sınıflandırması iki büyük hamle yapmıştır. Bu hamleler 1926'da Cushing ve Bailey'in tümörleri sistematik şekilde "sınıflaması" ve 1952'de Kernohan ve Sayre'in sınıflamaya gradeleme'yi eklemesidir. Bundan sonraki tüm uğraşılar bu histopatolojik sınıflandırmayı daha objektif ve daha güvenilir hale getirmeyi amaçlamıştır. Fakat patoloji dalının büyük birikimi morfolojinin pratik sınırlarını da belirlemiş, bu sınırlar immünohistokimya ile zorlanmıştır. Tümörlerin gruplanması konusunda yeni büyük devrim moleküler biyoloji ile gelmiştir. 1960'lardan itibaren tümörler konusunda bilgi birikimini arttıran bu bilim dalı uzun bir süre boyunca pratik kullanıma girememiştir. Fakat 2005 sonrasındaki "yeni nesil dizileme" devrimi ile moleküler biyoloji üstel bir gelişme göstermiş ve çok kısa bir dönem içinde gündelik kullanıma girmiştir. Moleküler biyolojinin sağladığı belirteçler tümör gruplaması konusunda kökten bir değişiklik vaat etmektedir. Artık morfolojik olarak benzer görünmelerine rağmen tümör biyolojilerinin farklı olabileceği kanıtlanmıştır. Bu biyolojik özellikler ise pratik ve objektif şekilde test edilebilen belirteçlerle ortaya konabilmektedir."

TURNOG olarak hem yeni gelişen cerrahi tekniklerin hem de yukarıda bahsedilen gelişmelerin nöroşirürji ailesi tarafından tartışılabileceği iki farklı içerikli toplantı ve didaktik bilgi aktarımının sağlandığı, Türk Nöroşirürji Dergisi için iki farklı konunun ele alındığı ek sayılar düzenlendi.

TOPLANTILAR

İstanbul'da 16-17 Aralık 2016 tarihlerinde TURNOG toplantısı gerçekleşti. "Sellar ve Parasellar Bölge Lezyonları" başlıklı toplantının yurtdışından gelen konuğu Toronto Üniversitesi'nden Prof. Dr. Fred Gentili'ydi. Hem transkranial hem de endoskopik girişimlere geniş tecrübesi

bulunan ve her iki yaklaşıma da hakim olan, kıdemli bir nöroşirürjiyenden kafa tabanı cerrahisindeki transformasyonu dinlemek ve kendisinin tecrübeleri doğrultusunda geleceğin ne yönde şekilleneceği konusunda fikirlerini öğrenmek yararlı oldu. Konusunda bilgi birikimi olan ülkemizin farklı kurumlarından gelen hem nöroşirürjiyen hem de diğer branşlardaki meslektaşlarımız güncel bilgileri paylaştılar. TURNOG toplantılarında, ilk kez tıp fakültesi öğrencileri de kendi fakültelerinin desteği ile sempozyuma katıldılar ve özellikle kahve aralarında ilgi duydukları konularda danışma fırsatı buldular. İmkanlar el verdiği ölçüde bu yapıcı uygulamaya devam edilmesi planlandı. Kerem Görsev *"Cazın Hikayesi"* başlıklı bir sunumu piyanosu eşliğinde, dinamik bir performans ile sundu. Kelimeler yerine notaların dile geldiği ve bir nebze de olsa "müzik ruhun gıdasıdır" diyebildiğimiz bir an oldu. Sempozyuma katılım konuşmacı ve oturum başkanları ile beraber 220 kişiye ulaştı. Toplantı için sponsor desteği çok kısıtlı oldu ve bu sorunun gelecekte de devam edeceği gerçeği TNDer Yönetim Kurulu ile paylaşıldı. Farklı tedbirler alınabileceği konusunda görüş birliğine varıldı.

İletişimin ve fikir-bilgi paylaşımının bu kadar üst seviyede olduğu bir çağda halen bilim insanlarını bir yerlere toplayarak, sunumlar yaparak, videolar göstererek ve de tartışma platformu oluşturarak sempozyum-toplantı-kongre düzenlemenin gerekliliği veya değeri üzerinde durulması gerekiyor. Tabii ki bir şekilde bu iletişim devam edecek ve etmeli de, ancak amaçları ve hedefleri doğru ortaya koymak bu tip toplantıların verimliliği açısından önemli bir nokta. Bu fikirden yola çıkarak, Mayıs ayında Kayseri'de bir çalıştay düzenlemesi planlandı.

Kayseri'de düzenlenen "Glial Tümörlerde Nöroonkolojik Araştırma" başlıklı çalıştay için farklı bir format planlandı. Konu ile ilgili nöroşirürjiyenlerin ve farklı bölümlerde temel bilimlerde çalışan bilim insanlarının samimi - yapıcı bir ortamda bir araya gelmeleri sağlandı. Çalıştayın verimliliğini arttırmak için kahvaltı ve öğle yemeği toplantı salonunda sunuldu. Bu zaman dilimlerinde de kahvaltı ve öğle yemeği seminerleri ile toplantı bütünlüğü sağlandı. Tartışma süreleri olabildiğince uzun tutuldu ve oturum başkanları tarafından büyük zaman aşımları olmayacak şekilde herkese söz verildi. Bu şekilde konular derinlemesine tartışılabildi ve translasyonel tıbbın bir gereği olan klinik-temel bilim buluşması gerçekleşti. Çalıştay bu yeni format, katılımcıların bilimsel ilgisi-merakı ve de toplantı salonunun mimari yapısı sayesinde amacına ulaştı. Kayseri Erciyes Üniversitesi Gen-Kök Merkezi'nde yaklaşık olarak 90 kişinin katıldığı verimli bir çalıştay gerçekleşti. Bu çalıştayda emeği geçen herkese ve özellikle de Kayseri Nöroşirürji Ailesine değerli ev sahipliği için tesekkür ederiz.

Kayseri Çalıştayı ile ilgili olarak burada söze Prof. Dr. Nezih Oktar'ın sözleri ile devam etmek uygun olur kansındayız:

"Moleküler biyologların, immünoterapi, biyokimya uzmanlarının, nöropatologların, bilgisayar mühendislerinin, tıbbi biyolog ve genetikçilerin de katıldığı bu çalıştayda öğretim üyeleri akademisyenler, uzmanlar, asistanlar ve tıp fakültesi öğrencileri de vardı ve sabah kahvaltı seminerleri, öğle yemeği seminerleri ile sabahtan akşama kadar oturduğumuz yerde sadece kahve ve sigara molası verdiğimiz formatı ile gerçekten bir bilim ziyafeti oldu. Havası o denli yoğundu ki beyin fırtınası ile felsefesine kadar inme olanağı doğdu. Artık bir gelenek haline gelen müzik dinletisinde gözlerimiz doldu Gül Fahriyen Evren ve Nargiz Eminova'nın performanslarıyla...

Kayseri Çalıştayı

Gelecek artık mühendisler, matematisyenlerle birlikte biriken bu muazzam moleküler ve genetik devasa bilginin çözümlenmesi için ortak projelere gereksinim olduğu ve bunun için de Anadolu'nun ortasında Gen-Kök gibi olağanüstü merkezlerimizin olması ve dışarılara gitmemize gerek kalmadığı gerçeği. Kayseri'deki merkez beni çok şaşırttı ve bu bilim üretme yuvası herkese açık; projesi olan buraya rahatlıkla gelebilir ve desteğini alıp çalışmasını yapabilir."

Hem TURNOG Aralık 2016 Toplantısı'na hem de Kayseri Çalıştayı'na nörolojik bilimler ile ilgili tıp fakültesi öğrencilerinin de katılması ve değerli paylaşımlarda bulunmaları, bu konuda önümüzdeki toplantılar için yapıcı çalışmalara yönelmemizin önemini ortaya koydu. Bir grup ülkede tıp fakültesi öğrencilerinin toplantılara katılmak istediklerinde katılım ücreti ödemediklerini düşünürsek, bu konuda yeni düzenlemeler yapmamız gerektiği açıktır.

TÜRK NÖROŞİRÜRJİ DERGİSİ NÖROONKOLOJİ SAYILARI

Geçtiğimiz yılda Türk Nöroşirürji Dergisi için hazırlanmış olan iki sayı yayımlandı. Posterior fossa tümörleri konusunda bir güncelleme yapmak amacıyla hazırlanan sayıda, bu bölgenin cerrahi anatomisi, lezyonların radyolojik özellikleri ve posterior fossa tümörleriyle birlikte ortaya çıkabilen hidrosefaliye yaklaşımı da içeren bölümlerde bütün tümör tipleri üzerinde durulmaya çalışıldı. Gerek pediatrik gerek erişkin çağda sıklıkla görülen tümörler yanı sıra daha nadir lezyonların tedavisi üzerinde de duruldu. Cerrahi yaklaşımlar, radyoterapi seçenekleri ve ayrıntılı onkolojik yaklaşımların tekrar ve güncel olarak üzerinden geçilmesiyle meslektaşlarımıza konuyla ilgili soru ve sorunlarına cevap olabilecek bir bölüm hazırlandı. Bu sayının ilk editörlerinden biri Yusuf Erşahin Hoca'mızdı. Kendisinin zamansız vefatı tüm camiamızı sarstı. Hepimizin örnek aldığı mükemmel bir hekim, parlak bir bilim adamı ve olağanüstü bir insan olan Yusuf Ağabey'i sevgi ve rahmetle anıyoruz. Bu sayı eğitici, birleştirici ve sevecen kişiliğini özlemle hatırladığımız hocamızın anısına ithaf edildi.

"Moleküler ve Genetik Nöroonkoloji" konulu bir diğer ek sayı 2017 ilkbaharında yayınlandı, Türkçe literatüre önemli ve güncel bir bilimsel katkı sağladı. Dünya Sağlık Örgütü'nün (DSÖ-WHO) 2016 yılı içinde yapmış olduğu yeni santral sinir sistemi sınıflandırmasında da tümörlerin özellikle moleküler ve genetik özellikleri doğrultusunda bir sınıflandırma yapıldığı düşünüldüğünde bu ek sayının içerdiği konuların değeri bir kez daha anlaşılacaktır. Moleküler biyoloji, tümörleri tanımlamamız konusunda daha önce örneği görülmemiş bir başarı yakalamıştır ve bu konu önümüzdeki dekadda nöroşirürjiyi de yakından ilgilendirecektir. 2016 Dünya Sağlık Örgütü (WHO) sınıflaması aslında bir geçiş çözümüdür. Daha önce örneğini hematolojik kanserlerin sınıflamasında da gördüğümüz şekilde bu moleküler-destekli morfolojik sınıflama sistemi, gelecek yıllarda moleküler testlerin çok daha ön planda olacağı yeni bir bakışın temellerini atmaktadır. Başlangıcını yaşamakta olduğumuz bu gelişmeler hastalarımızın sağkalımını önemli ölçüde etkileyecektir ve yakın gelecekte bu moleküler biyolojik sınıflamalar üzerinden düşünmeyi öğrenmemiz günlük nöroonkoloji pratiğimizin bir parçası olacaktır.

İNTRAOPERATİF MONİTÖRİZASYON VE TURNOG

Önemli bir konu olan intraoperatif monitörizasyon (IOM) ile ilgili TNDer tarafından yapılan çalışmalar doğrultusunda nöroonkolojiyi ve genel anlamada kranial nöroşirürjiyi ilgilendiren endikasyonların listesi TNDer ile paylaşıldı. Günümüz modern nöroşirürji pratiğinin temel prensiplerinden olan güvenli maksimal rezeksiyonun sağlanabilmesinde IOM'nun önemi bilinmektedir. Aşağıdaki liste TNDer ile paylaşıldı ve IOM'nun ayrıca faturalandırılabileceği kranial cerrahi girişimler listelendi.

Kraniyal Cerrahi Girişimlerde 'İntraoperatif Nöromonitörizasyon' İşleminin Ayrıca Faturalandırılabileceği İşlemler Listesi
615.390 AVM Ameliyatları* 615.440 Glial Tümör Ameliyatları* 615.450 Glial Tümör Ameliyatları + Lobektomi* 615.441 Yüzeyel Metastaz* 615.442 Derin Metastaz* 615.490 Kaide Tümörleri 615.520 Konveksite Tümörleri* 615.550 Parasagital (interhemisferik) tentoriyal açıklık tümörleri 615.571 4. Ventrikül Tümörleri 615.572 Beyin sapı lezyonları 615.580 Sellar ve Parasellar Tümörler* 615.581 Petroklival Bölge Tümörleri 615.583 Kavernom* 615.586 Uyanık Kraniotomi 615.590 Serebral By-pass
*Aşağıda tanımlanan kritik bölge yerleşimli tüm lezyonların cerrahisinde intraoperatif nöromonitörizasyon ayrıca faturalandırılabilir. - Motor yolak ve komşuluğunda yerleşen lezyonlar - Beyin sapı ve komşuluğunda yerleşmiş lezyonlar - Optik yolak ve komşuluğunda yerleşmiş lezyonlar - Konuşma merkezi ve komşuluğunda yerleşmiş lezyonlar

ASİSTAN NÖROONKOLOJİ YAYIN ÖDÜLÜ HAKKINDA

2016 TNDer kongresi sırasındaki TURNOG yönetim kurulu toplantısında asistanlar için ücretsiz TURNOG sempozyumuna katılım ödülü verilmesine karar verilmişti. 2015'de TURNOG tarafından 3 kişiye verilen yayın ödülünün 2016'da daha çok asistanı yüreklendirmesi için 10 kişiye verilmesine ve ücretsiz sempozyum katılımı şeklinde olmasına karar verilmişti. Bu ödül asistanların TURNOG Sempozyumuna katılımını özendirmek ve asistan eğitimine katkıda bulunmayı amaçlamıştır.

Ödül, 25 Ekim 2016 tarihinden başlayarak TURNOG sayfasında, TURNOG mail grubunda ve TNDer sayfasında mükerrer şekilde duyurulmuştur. Maalesef ödüle hiç başvuru olmamıştır. Başvuru olmaması nedeniyle sempozyumdan iki hafta öncesinde Nöroşirüri Bölümlerinin yüreklendirilmesi planlandı ve başvurabilecek departmanların belirlenmesi için Türkiye'den nöroonkoloji konusunda çıkan yayınlar gözden geçirildi ve asistan yayını olmadığı gözlendi. Bu vesile ile Türkiye'den çıkan bilimsel yayın sayısının azlığı bir kez daha ortaya kondu.

Türk Nöroonkolojisinin ancak bilimsel yayınlar sayesinde kendini geliştirebileceği ve gelişmiş milletler seviyesine ulaşabileceği için yayın konusunda girişimde bulunulması gerektiği konusunda fikir birliğine varıldı. Bilimsel yayınların desteklenmesi için TNDer ve TNA ile fikir alışverişinde bulunulmasına kadar verildi. Kayseri Çalıştayı da bu fikir doğrultusunda planlamıştı ve bir başlangıç olarak yararlı olduğu düşüncesindeyiz.

TÜRKİYE SANTRAL SİNİR SİSTEMİ TÜMÖRLERİ EPİDEMİYOLOJİSİ ÇALIŞMASI

Bir yıl önceki bültende de (2015-2016) yer alan Türkiye'de santral sinir sistemi tümörü epidemiyolojisi ve öncelikle de ilk çalışma olarak insidansını araştırma konusu TURNOG'un halen gündemindedir. Bu tip bir çalışmanın planlanması, gerçekleştirilmesi ve en önemlisi devamlılığı olması, doğru – güvenilir verilerin uzun vadede de toplanabilmesinin sağlamasının sanıldığı kadar kolay olmadığını geçen bir yıl içinde fark etmiş olduk. Bu projeyi 'ULUSAL BEYİN TÜMÖRÜ KAYIT SİSTEMİ (UBTKS) PROJESİ' olarak adlandırmıştık. Kurumsal devamlılığın önemini bu proje için yapılan görüşmeler sırasında bir kez daha deneyimledik. Farklı kurumlar ve kişiler ile yapılan görüşmeler sonucunda az da olsa bir ilerleme kaydedildi, önümüzdeki yıl ve gelecek TURNOG yönetimlerinin bu projeyi devam ettirecekleri inancını taşıyoruz.

Türk Nöroşirürji Derneği Yönetim Kurulu tarafından 2017 yılı için planlanan Aralık 2017 TURNOG toplantısının Nörovasküler Cerrahi ve Cerrahi Nöroanatomi Öğretim ve Eğitim Grupları ile beraber yapılmasına karar verildi. Her iki grup ve TNDer ile beraber yapacağımız çalışmalar sonucunda, yeni bir toplantı düzeni ve ilgi çekeceğini düşündüğümüz bir konu ile Aralık 2017'de tüm nöroşirürji ailesi ile tekrar beraber olmaktan mutluluk duyacağız.

Saygılarımızla,

TURNOG Yönetim Kurulu

> Dr. Emel AVCI / TNDer Cerrahi Nöroanatomi Öğretim ve Eğitim Grubu Başkanı

CERRAHİ NÖROANATOMİ ÖĞRETİM ve EĞİTİM GRUBU

Başkanın Mesajı

Değerli Meslektaşlarımız,

Günlük Nöroşirürji pratiğimiz içerisinde acil girdiğimiz travma vakalarında, nöroonkoloji, nörovasküler, konjenital malformasyon olgularında ve tüm diğer operasyonlar esnasında bazen en güvenilir mihmandarımız sahip olduğumuz detaylı Nöroanatomi bilgimiz olup buna şükrettiğimiz anlar olur. Ülkemizde yetişmekte olan genç meslektaşlarımızı kainattaki en kompleks yapının anatomisine biraz daha yaklaştırabilmeyi hedef olarak görmekteyiz. TNDer Nöroanatomi, Nörovasküler Öğretim ve Eğitim Gruplarının ortak sempozyumu 14-15 Ocak 2017 tarihleri arasında Mersin Üniversitesi Kampüsü Uğur Oral Konferans Salonunda yapıldı. Bu yıl "İntrakranial Anevrizmalar ve Vasküler Nöroanatomi" başlığı altında birçok tartışmalı konular üzerinde detaylı sunumlar ve tecrübeler dile getirildi. Mikronörovasküler Anatomi ile ilgili birçok genç meslektaşımızın yurt dışında ve yurt içinde gerçekleştirdiği anatomik diseksiyonları sunumları eşliğinde izledik. Vasküler sunumlardan önce Anatomi sunumlarının yapılmış olması konuları daha anlaşılabilir hale getirdi. Toplantı esnasında konuştuğumuz birçok genç meslektaşımızın Nöroanatomi ile ilgili laboratuvar çalışması ve diseksiyon yapma isteklerine tanık olduk. Hepsinin önündeki temel problem ise yeterli sayı ve kalitede kadavraya sahip olmamalarıydı.

Vasküler konular üzerinde yapılan derin tartışmalar sonucunda Türkiye'nin hemen her yerinden gelen beyin cerrahı meslektaşlarımızdan İnvaziv Nöroradyoloji tecrübelerini ve sunumlarını izledik. İnvaziv Nöroradyoloji girişimlerinin Türkiye'de hemen her şehirde yapılabilir duruma geldiğine tanık olduk. Antalya, Kayseri, Adana, Ankara, Aydın, Kahramanmaraş'tan toplantıya katılan bu konuya emek veren meslektaşlarımızı dinledik. Bu toplantının organizasyonu aşamasında tam bir ekip çalışması önderliği yapan Nörovasküler Grup Başkanı Sayın Prof. Dr. Zihni Sanus'a ve Nörovasküler Grubunun diğer üyelerine ayrıca teşekkür ediyorum.

Son yıllarda farklı gruplar tarafından düzenlenen sayısı giderek artan sempozyum, konferans ve bölgesel toplantılar sonucu Türk Nöroşirürji Derneği Nöroonkoloji, Nörovasküler ve Nöroanatomi Gruplarının yıllık sempozyumlarının bu yıl ortak bir toplantı başlığı altında yapılması planlanmıştır. "NOVA" toplantısı başlığı altında düzenlenecek ortak sempozyumun Aralık ayında İstanbul'da gerçekleştirilmesi planlanmaktadır. Tüm Nöroşirürji ailesini Aralık ayında "NOVA" toplantısına davet ediyor grup çalışmalarına yaptıkları katkılarından dolayı meslektaşlarımıza teşekkür ediyorum.

Saygılarımla

TNDer Nöroanatomi, Nörovasküler Öğretim ve Eğitim Grupları Ortak Sempozyumu

> Dr. Tanju UÇAR / TNDer Stereotaksi Fonksiyonel Nöroşirürji, Ağrı ve Epilepsi Cerrahisi Grubu Başkanı

STEREOTAKSİ, FONKSİYONEL NÖROŞİRÜRJİ, AĞRI ve EPİLEPSİ CERRAHİSİ ÖĞRETİM ve EĞİTİM GRUBU

Başkanın Mesajı

Değerli meslektaşlarım,

Stereotaktik, fonksiyonel, ağrı ve epilepsi cerrahisi, nöroşirürji disiplinleri arasında son yıllarda giderek artan bir alan genişlemesi ve bilgi dağarcığı artışı yaşamaktadır. Dünyada preklinik ve klinik nörobilim ile teknoloji alanlarındaki baş döndürücü gelişmelerin yansıması olarak fonksiyonel nöroşirürjikal girişimlerin gelecekte oldukça önemli işlevler daha kazanacağı aşikardır. Bu yönelimin ülkemiz nöroşirürji camiasındaki yansıması da son yıllarda giderek artan sayıda genç meslektaşımızın bu alana artan ilgisi olarak tezahür etmektedir. Grubumuzun üye sayısı 2017 itibarı ile 100'ü aşmış ve sempozyumlarımız her geçen yıl daha kalabalık hale gelmiştir. Yönetim kurulu olarak güncel gelişmelerin genç meslektaşlarımıza aktarılması, fikir alışverişi ve tecrübe aktarımı ortamlarının sağlanması gerektiğinin bilinciyle çalışmalarımıza devam etmekteyiz. Ayrıca grup üyelerimiz aracılığı ile bölge ve dünya nöroşirürjisinde söz sahibi olan camiamıza yakışır bir şekilde uluslararası organizasyonlarda da aktif rol almak suretiyle diğer ülkelerdeki meslektaşlarımızla devamlı iletişim sağlamaktayız.

Bu bağlamda TNDer-SFAECG bünyesinde 2016 yılı ve 2017 yılının ilk dört ayı itibarıyla yapılan çalışmalar, düzenlenen veya grubumuz üyelerince katılımı sağlanan bilimsel etkinlikler ile eğitim faaliyetlerini özetleyelim.

Bilindiği üzere her yıl grubumuzun sempozyumları düzenli olarak sürdürülmektedir. Her sempozyumda özel bir alt konunun ele alındığı ve zaman içerisinde eğitim bütünlüğü arz eden sempozyumlarımızın 2016 yılındaki 25-27 Mart 2016 tarihleri arasında Antalya'da yapıldı. Bir önceki grup başkanımız Sn. Prof. Ersin Erdoğan'ın başkanlığında gerçekleşen "Epilepsi Cerrahisi" başlıklı sempozyum oldukça başarılı geçti. Davetli konuşmacılardan Prof. Johannes Schramm cerrahi tecrübelerini aktarırken, Prof. Yasin Temel ise epilepside güncel nöromodülatuvar cerrahi yaklaşımları anlattı. Grubumuz

üyelerinin seçkin sunumları ve alanında tecrübeli nörolog ve diğer branşlardan davetli konuşmacıların sunumları ile samimi bir ortamda geçen sempozyumda epilepsi cerrahisi her yönüyle ele alındı.

15-16 Mart 2016 tarihlerinde Almanya'nın Düsseldorf kentinde yapılan 2. Uluslararası Derin Beyin Stimülasyonu toplantısında grup üyelerimiz sunumları ve katılımları ile yer aldılar.

TNDer ve CNS ortak platformu tarafından her yıl başarıyla düzenlenen IBNC kurslarının 2.dönem ilk kursu 5-8 Nisan 2016 tarihlerinde Antalya'da gerçekleştirildi. Ana teması "Nörotravma ve Fonksiyonel Nöroşirürji" olan kursa grup üyelerimiz bilimsel katkı ve katılım sağladılar. Dünya genelinden geniş katılım ile sürdürülen bu kursları oldukça başarılı buluyor ve devamlılığına oldukça önem veriyoruz.

Geçtiğimiz yıl, ülkemizde aynı zamanda oldukça önemli gelişmelerin yaşandığı bir yıl olarak tarihe geçmiş bulunmakta. Bunun neticesinde maalesef Sn. Prof. Ali Savaş'ın üstün bir çaba ile ülkemize kazandırdığı ESSFN 2016 kongre organizasyonu kongre tarihine az bir süre kala ESSFN yönetim kurulunun aldığı ani bir karar ile ülkemizdeki gündem öne sürülerek İstanbul'dan alınmak suretiyle 28 Eylül-1 Ekim 2016 tarihleri arasında Madrid'de gerçekleştirildi. Bu olumsuz yaklaşıma rağmen kongreye grup üyelerimizce katılım ve bilimsel katkı sağlandı.

Uzun bir aradan sonra grubumuz yönetim kurulu üyesi Sn. Doç. Dr. Bekir Tuğcu'nun eş başkanlığı ve üstün çabası ile "Bakırköy Nöropsikiyatri Günleri" tekrar düzenlenerek yedincisi 7-8 Ocak 2017 tarihlerinde İstanbul'da yapıldı. Oldukça ağır kar yağışı ve hava şartlarına rağmen yoğun bir katılım oldu. Prof. Gazi Yaşargil ve Prof. Marsel Mesulam gibi duayenlerin de davetli olarak katıldığı kongrede grup üyelerimizin de katılımı ile psikocerrahi, hareket bozuklukları cerrahisi, epilepsi cerrahisi ve klinik nörobilim gibi konular farklı branşlarla birlikte irdelendi. Nöroşirürji, nöroloji ve psikiyatri branşlarını bir araya getiren kongre uzun zamandır özlemi duyulan bir tablonun yansıması mahiyetinde idi.

2016 yılında maalesef grubumuzun ve dünya fonksiyonel nöroşirürjisinin ciddi bir kaybı ile sarsıldık. Değerli hocamız, duayenlerimizden Sn. Prof. Yücel Kanpolat'ın vefatı tüm camiamızı derinden etkiledi. Kendisinin yaşamı, örnek bilimsel kimliği ve nöroşirürjiye katkıları, vefatının akabinde Türkiye ve dünyadaki muhtelif bilimsel toplantılarda, Madrid'deki ESSFN kongresinde ve önde gelen isimlerce saygın nöroşirürji dergilerinde dile getirildi.

Yönetim kurulumuzun kararıyla 2017 SFAECG sempozyumu 10-12 Mart 2017 tarihleri arasında "Yücel Kanpolat Sempozyumu" adı altında "Ağrı ve Spastisite Cerrahisi" başlığı ile Antalya'da gerçekleştirildi. Nöroloji, fizik tedavi ve rehabilitasyon, algoloji ve psikiyatri branşlarından da davetli konuşmacıların katkısı ile hazırlanan sempozyuma Illinois Üniversitesi Fonksiyonel Nöroşirürji bölüm başkanı ve AASFN başkanı Prof. Konstantin Slavin yabancı davetli konuşmacı olarak katıldı. Grubumuz üyelerinin yoğun katılımı ile gerçekleşen sempozyum, hocamızın hatırasına yakışır bir bilimsel doyuruculuk ve birliktelik ortamında tamamlandı.

İlkbahar sempozyumunda ayrıca iki yıllık başarılı görev süresi dolan Sn. Prof. Ersin Erdoğan başkanlığındaki yönetim kurulumuzun olağan genel kurul ile seçimi ve görev değişimi yapıldı. Buna göre yeni yönetim kurulumuzda görev alan isimler;

Başkan: Prof. Dr. Tanju UÇAR

Üye (2. Başkan): Doç. Dr. Ersoy KOCABIÇAK

Sekreter: Uzm. Dr. Mehmet TÖNGE

Üye: Prof. Dr. Feridun ACAR

Üye: Doç. Dr. Bekir TUĞCU

olarak belirlendi.

Ayrıca genel kurul oylaması ile grup tüzüğünde değişiklik yapıldı. Buna istinaden tüzüğümüze "Yönetim kurulu başkanlığı görevi için en az bir dönem yönetim kurulu üyeliği görevi yapmış olma şartı" getirildi.

Grup yönetimimizce geçtiğimiz yıl içerisinde derneğimiz ile koordineli bir şekilde SUT işlem puanları ve çeşitlerinin revizyonu ile ilgili bakanlık nezdinde gereken çalışmalar yapıldı ve iyileştirme önerilerimiz bildirildi.

2017'de de maalesef değerli bir üyemizi; Sn. Prof. Dr. Hakan Oruçkaptan'ı kaybetmenin üzüntüsünü yaşadık. Kendisinin bilime ve ülkemizde fonksiyonel nöroşirürjinin gelişimine katkıları unutulmayacaktır.

Önümüzdeki süreçte 2018 TNDer SFAECG ilkbahar sempozyumunun tarihi ve yeri belli olduğunda derneğimizin üyelerine bildirilecektir. Ayrıca bu yıl ülkemiz nöroşirürjisi adına önemli bir organizasyon olan ve derneğimizin ev sahipliği yapacağı WFNS kongresine grup üyelerimizin halihazırda kabul edilmiş sözel sunumları ve katılımları mevcuttur. Yine fonksiyonel nöroşirürji alanında önemli bir kongre olarak kabul edilen ve dört yılda bir yapılan WSSFN toplantısı bu yıl Berlin'de düzenlenecektir. Bu kongrede de halihazırda önemli sayıda üyemiz sunumları ve katılımları ile yer almak üzere hazırlanmaktadır. Yine ülkemizde fonksiyonel nöroşirürji alanında önemli bir bilimsel aktivite olarak yerini alan uluslararası katılımlı klinik nörobilim kursunun üçüncüsü "Nöromodulasyon – Sinir sistemi hastalıklarının tedavisinde yükselen trend" teması ile 19-22 Ekim 2017 tarihlerinde Doç. Dr. Ersoy Kocabıçak ve Prof. Dr. Yasin Temel'in organizatörlüğünde Samsun Ondokuzmayıs Üniversitesinde yapılacaktır.

Grubumuz, SFAEC alanına ilgili olan tüm meslektaşlarımıza açıktır. Önümüzdeki dönemde de sempozyumlarımız ve diğer bilimsel aktivitelerimiz artarak devam edecektir. Grubumuza katılmak isteyen meslektaşlarımız grup sekreterimiz Sn. Dr. Mehmet Tönge'ye mail yoluyla (tonge_m@yahoo.com) ulaşarak "üyelik başvuru formu" edinebilir ve başvuruda bulunabilirler.

Saygılarımla

Prof. Dr. Tanju UÇAR
TNDer SFAECG Başkanı

> Dr. İhsan DOĞAN / TNDer Genç Nöroşirürjiyenler Kurulu Başkanı

Ulusal Kongremizin Ardından

Türk Nörosirürji Derneği Genç Nöroşirürjyenler Kurulu üyeleri olarak 29 Mart-02 Nisan 2017 tarihleri arasında gerçekleştirilen 31. Bilimsel Kongremizde aramıza yeni katılan genç meslektaşlarımızın da katılımıyla gelecek senenin çalışmalarına hız verdik. Geride bıraktığımız sene içinde hedeflerimizi gerçekleştirmiş olmanın verdiği özgüvenle gelecek senedeki hedeflerimizi ve çalışma planımızı ulusal kongremizde hevesli, kendine güvenen ve öğrenmeye aç genç nöroşirürjiyenler olarak oluşturduk. 2016-2017 çalışma yılı içinde gerçekleştirdiğimiz kursumuzu da bu sene daha geniş bir kitleye taşımak ve deneyimlerimizi gerek hocalarımız gerekse meslektaşlarımız ve asistan kardeşlerimizle paylaşma arzusu içindeyiz. Kısa bir zaman içerisinde de sizlerin karşısına Mecburi Hizmet ve Nöroşirürji temalı yeni bir bültenimizle çıkacağız. Tüm Türkiye'de tüm genç meslektaşlarımıza ulaşabilmek ve onların isteklerine ve önerilerine anında cevap verebilmek, sorunlarını paylaşmak ve çözüm önerilerinde bulunabilmek adına kurduğumuz yeni internet sitemizle de çalışmalarımızı artık daha etkin sürdürebiliyoruz. Bu siteyle daha çok meslektaşımıza ulaşmak hedefimizi de gerçekleştirdiğimizi düşünüyoruz. İlerleyen dönemlerde de sitemizi daha da zengin içeriğiyle herkesin gereksinimlerini karşılayabilecek

seviyeye ulaştıracağız. Ulusal Kongremizde Yaşargil hocamızla yapmış olduğumuz söyleşide de belirttiğimiz gibi genlik bizim için biyolojik bir kavram değil öğrenmeye ve öğretmeye duyduğumuz merak ve hevesin ifadesidir. Tüm hocalarımızın, meslektaşlarımızın katkı ve önerileriyle kurulumuz daha da güçlenecektir. Herzaman takım ruhuyla çalışan ve takım çalışmasını benimseyen kurulumuza herkesin katılımını bekliyoruz.

> Dr. Cem YILMAZ / TNDer Yeterlik Kurulu Başkanı

Türk Nöroşirürji Derneği Yeterlik Kurulu 2017 Faaliyetleri

TNDer Yeterlik Olağan Genel Kurulu 31 Mart 2017'de TNDer 31. Bilimsel Kongre'sinde yapılmıştır. Genel kurulda TNYK yönetim kurulu seçimi yapılmış, Dr. M. Kemal Hamamcıoğlu, Dr. Hakan Karabağlı, Dr. Yavuz Aras, Dr. Hayri Kertmen, Dr. Alp Özgün Börcek, Dr. Ender Köktekir, Dr. Erdinç Civelek oybirliğiyle yönetim kurulu üyeliğine seçilmişlerdir.

Genel kurulda alt komiteler için yapılan seçimlerde TNYK Akreditasyon Komitesine Dr. Alp Özgün Börcek, Dr. Ender Köktekir, Eğitim ve Sınav Komisyonuna Dr. Ali Kafadar ve Dr. Cem Yılmaz, Yürütme Kurulu'na Dr. Cem Yılmaz, Dr. Necmettin Tanrıöver, Dr. Gökmen Kahiloğulları, Denetleme Kurulu'na Dr. Nejat Işık, Dr. Memduh Kaymaz, Dr. Çağatay Önal oy birliğiyle seçilmişlerdir.

Tüzükte güncelleme ihtiyacı doğmuş bu sebeple aşağıda sıralanan değişiklikler yapılmıştır

1. TNYK yazılı sınavı ile ilgili olarak 14.1 maddesinde yer alan 'ÖSYM denetiminde hazırlanır, sınav ÖSYM bünyesinde gerçekleştirilir' kuralının kaldırılmasına karar verilmiştir. Bunun yerine 'sınav TNDer Yeterlik Kurulunca hazırlanır ve Yeterlik Kurulu'nun uygun gördüğü yer ve zamanda yapılır' maddesi eklenmiştir.
2. 14.2 maddede, yurtdışından sınava katılım olabilmesi için değişiklik yapılmış 'Bu sınava, Türkiye'de veya yurtdışı eğitim programlarında uzmanlık eğitimini en az 3 yıldan beri sürdüren ya da Nöroşirürji uzmanı ünvanına sahip kişiler başvurabilir' şeklinde düzenlenmiştir. Yurtdışı eğitim programlarından katılacak kişiler için yazılı ve sözlü sınavlar, Türkiye'deki programlardaki adaylar için yapılacak sınavlarla aynı olup, aynı anda İngilizce olarak gerçekleştirilecektir.
3. Yurtdışından sınava başvuranlardan istenecek belgeler, tüzüğün 14.2.1 ve 14.2.2. maddelerinde yer alan Türkiye'deki eğitim programlarındaki nöroşirürjiyenler için gerekli belgelerle aynı olup, İngilizce olması gerekmektedir. Bu belgeler tüzüğe, 14.2.3. maddesi eklenerek ' Halen eğitim gördüğü kurumdaki program yöneticisinin onayıyla en az 3 yıldan beri eğitim görmekte olduğunu ve bu sınava girmeye hazır olduğuna dair İngilizce bir belgeyi, asistan karnesini, varsa Nöroşirürji Uzmanlık Belgesinin kopyasını (uzmanlar için üst makamdan izin belgesine gerek bulunmamaktadır) içeren kısa bir özgeçmiş (eğitim gördükleri kurumların ve şimdiki eğitim programının veya çalıştıkları merkezin açık adreslerini içeren) maddesiyle belirtilmiştir.
4. Yurtdışından sözlü sınava başvuracaklar için tüzüğün 15.1 maddesine aşağıdaki ekleme yapılmıştır.

   15.1.6 Sözlü sınava başvuran yabancı nöroşirürjiyenler için ön koşul, yazılı sınavdan geçer notu almış olmak ve Nöroşirürji uzmanı olduklarını gösterir, ülkelerinin ilgili kurumlarından onaylı İngilizce belge ile çalıştıkları kurumda klinik şefi veya başhekim onaylı, en az 2 yıldır aktif nöroşirürjiyenlik yaptıklarını gösterir İngilizce belgeyi ve son 1 yılda katıldıkları operasyonların listesini sunmalarıdır. 15.1.2'de yer alan Türkiye'deki eğitim programlarındaki nöroşirürjiyenler için gerekli belgelerle aynı olup, İngilizce olması gerekmektedir.
5. TNYK Sınav ve Eğitim Komisyonu gerekli görürse 15.1.3, 15.1.4, 15.1.5 maddelerini yabancı programlardan başvuranlar için de işletme hakkına sahiptir.
6. 15.2'de yer alan sözlü sınav jüri ve yapılış şekliyle ilgili madde şu şekilde düzenlenmiştir: 'Sözlü sınav jürisi 12 asil, 2 yedek üyeden oluşur. Sözlü sınav jürisinde olabilmek için gerekli şartlar H-indeksi en az 7 olmak

veya son 10 yılda en az beşi deneysel ve/veya klinik çalışma olmak kaydıyla, 25 uluslararası yayın sahibi olmaktır'

7. 15.4'de yer alan 'her 5 aday için bir jüri oluşturulur' maddesi iptal edilmiştir
8. 15.4.1'de yer alan sınav süresi ile ilgili madde 'sözlü sınav süresi en az 60 dakika olmalıdır' biçiminde değiştirilmiştir.

Türk Nöroşirürji Yeterlik Yazılı Sınavı, 29 Mart 2017'de TNDer 31. Bilimsel Kongre'sinde yapılmıştır. Sınava 34 aday katılmış, 16 aday başarılı olmuştur. Yazılı sınavda başarılı olan meslektaşlarımız, Dr. Cafer Ak, Dr. Mehmet Orbay Bıyık, Dr. Tuncay Demirbilek, Dr. Müge Dolgun, Dr. Taner Engin, Dr. Barış Erdoğan, Dr. Yahya Efe Güner, Dr. Orkun Koban, Dr. Murat Kocaoğlu, Dr. Burak Özdemir, Dr. Barış Özöner, Dr. Erek Öztürk, Dr. Mustafa Emre Saraç, Dr. Halil Ulutabanca, Dr. Eyüp Varol, Dr. Can Yaldız'ı tebrik ederiz.

Türk Nöroşirürji Yeterlik Sözlü Sınavı 20.10.2016'da Spinal Sempozyum'da yapılmış. 12 aday başvurmuş, 11 aday Türk Nöroşirürji Yeterlik Sertifikası almaya hak kazanmıştır. Başarılı olan meslektaşlarımız, Dr. Bekir Akgün, Dr. Yavuz Aras, Dr. İbrahim Burak Atcı, Dr. İhsan Doğan, Dr. Mehmet Fatih Erdi, Dr. Atilla Kırcelli, Dr. Mesut Mete, Dr. Kadir Oktay, Dr. Semih Kıvanç Olguner, Dr. Ahmet Öğrenci'yi tebrik ederiz.

2017 yılı içinde Ankara Üniversitesi Tıp Fakültesi Beyin ve Sinir Cerrahisi Anabilim Dalı ve Ankara Numune Eğitim ve Araştırma Hastanesi Beyin ve Sinir Cerrahisi Kliniği Türk Nöroşirürji Derneği tarafınca akredite edilmişlerdir. Bu kliniklerin başarısında emeği geçen meslektaşlarımızı tebrik ederiz.

2017 Türk Nöroşirürji Yeterlik Sözlü Sınavı 21 Eylül 2017'de Spinal Sempozyum'da yapılacaktır. Sınav detaylarına web sitemizde ulaşılabilir.

Türk Nöroşirürji Yeterlik Kurulu, kuruluş amaçları doğrultusunda ülkemizde 'Beyin ve Sinir Cerrahisi Uzmanlık Eğitiminin' kalitesinin yükseltilmesi amacıyla çalışmalarını kararlılıkla yürütmektedir. Bu çalışmaları sürdürürken en büyük gücü ve desteği doğal olarak camiamızdan almaktadır. Daha bilgili, daha iyi yetişmiş, yüksek standartlarda nöroşirürji uzmanlarının yetişmesi camiamızın başarı hanesine yazılacaktır. Bu amaçla her ortamda ısrarla dile getirdiğimiz üzere, eğitici pozisyonundaki hocalarımızdan uzmanlık öğrencilerini, uzmanlarını ve doçent adaylar yeterlik sınavlarına girmeye teşvik etmelerini ve akreditasyona başvurmalarını saygıyla rica ediyoruz. Genç meslektaşlarımıza da yeterlik belgesi sahibi olmanın, onların bilgi ve birikimlerini en doğru şekilde gösterme yolu olduğunu hatırlatıyoruz.

Türk Nöroşirürji Derneği Atasının Huzurunda

Türk Nöroşirürji Derneğinin Değerli Üyeleri,

Derneğimizin kuruluş yıldönümü vesilesi ile 14 Ekim 2017 günü Anıtkabir ziyareti yapılmış ve Atamızın huzuruna çıkılmıştır. Beyin ve Sinir Cerrahisi topluluğu olarak bilimin ışığında, insanlık ideallerine ulaşmak için yorulmadan çalışacağımıza Büyük Atatürk'ün manevi varlığı önünde söz verilmiştir.

Prof. Dr. Şükrü ÇAĞLAR

TNDer Yönetim Kurulu Başkanı

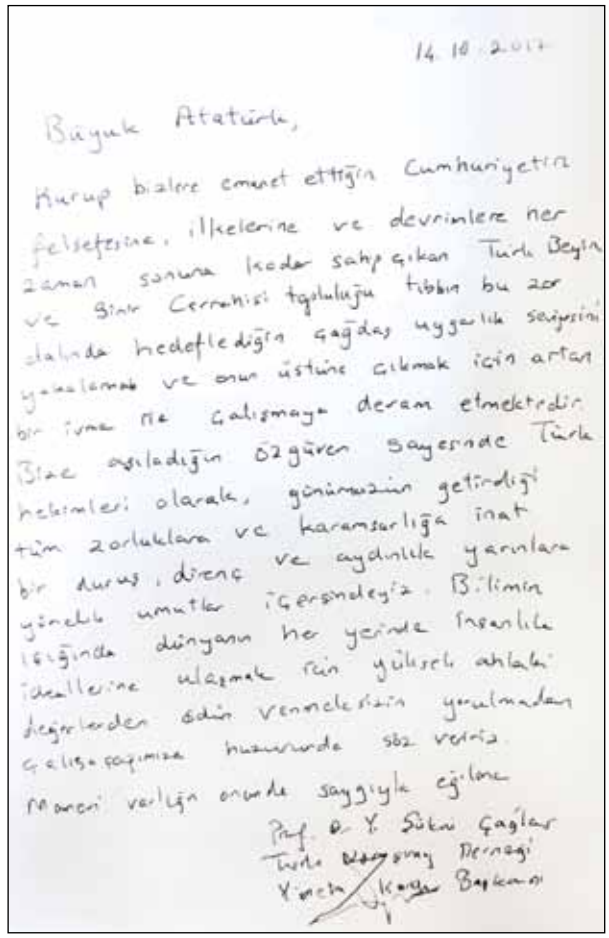

14.10.2017

Büyük Atatürk,

Kurup bizlere emanet ettiğin Cumhuriyetin felsefesine, ilkelerine ve devrimlere her zaman sonuna kadar sahip çıkan Türk Beyin ve Sinir Cerrahisi topluluğu tıbbın bu zor alanında hedeflediğin çağdaş uygarlık seviyesini yakalamak ve onun üstüne çıkmak için artan bir ivme ile çalışmaya devam etmektedir. Size aşıladığın özgüven sayesinde Türk hekimleri olarak, günümüzün getirdiği tüm zorluklara ve karamsarlığa inat bir duruş, direnç ve aydınlık yarınlara yönelik umutlar içerisindeyiz. Bilimin ışığında dünyanın her yerinde insanlık ideallerine ulaşmak için yüksek ahlaki değerlerden ödün vermelerinin yaşanmadan çalışacağımıza huzurunda söz veriyoruz.

Manevi varlığın önünde saygıyla eğiliriz

Prof. Dr. Y. Sükrü Çağlar
Türk Nöroşirürji Derneği
Yönetim Kurulu Başkanı

> Dr. Selçuk Palaoğlu / Ankara

BİR ARMANIN ÖYKÜSÜ
"Logodan Armaya"

Türk Nöroşirürji Derneği'nin asıl logosu Toygun Orbay tarafından 1996 yılında çizilmiştir. Logoda santral sinir sistemi resimleştirilmiştir. Üzerinde "TÜRK NÖROŞİRÜRJİ DERNEĞİ" ve kuruluş yılı olan "1985" yazılıdır. 2004 ve 2006 yıllarında Türk Nöroşirürji Derneği'nin Türk Nöroşirürjisini temsil eden asıl ve en eski dernek olduğu vurgulaması yapılması gereği doğmuştur. Bunun için de Selçuk Palaoğlu tarafından bir çalışma yapılmıştır.

Öncelikle Toygun Orbay'ın çizimi merkeze alınmıştır.	
Çizim Bir daire içerisine alınmıştır. Böylece iş konumuzun güvence altında olduğu mesajı verilmiştir.	
Daha sonra dairenin etrafı Anadolu'nun yerel ağaçları olan ölümsüzlüğün, barışın, bereketin toplumlara, insanlara hayat ve güç veren zeytin ağacının ve kahramanların tacı olarak zaferi simgeleyen defne ağacının yaprakları ile çevrilmiştir. Yapraklar üyeleri temsil etmektedir.	
Üyeleri temsil eden yapraklar "TÜRK NÖROŞİRÜRJİ DERNEĞİ" harflerine dönüştürülmüştür.	
Kuruluş yılı tekrar yazılarak arkasına fonda sonsuz işareti eklenmiştir.	
Fondaki sonsuz işareti kurdeleye dönüştürülmüştür.	
1996 yılında bir "LOGO" olarak başlayan süreç, 1985 yılında kurulup sonsuza kadar sürecek bir derneği ve üyelerinin mesleklerinin etrafında kenetlendiği, hastalarına hayat ve güç veren kahramanlar olarak tanımlandığı "ARMA" olarak sürmektedir.	
Arma Mavi Renk İngilizce ve Koyu Kiremit rengi Türkçe olarak tasarlanmış olmasına karşın zamanla buna uyulmamıştır.	

> Dr. Talat KIRIŞ / İstinye Üniversitesi, Beyin ve Sinir Cerrahisi Kliniği, İstanbul

Folklorda, Edebiyatta, Resim Sanatında Kesik Başlara Dair...

Bir insanın kafasının kesilmesi dehşet verici bir durum… Kesik bir başla haşır neşir olmak da öyle. Ancak biz nöroşirürjiyenlerin mikrocerrahi anatomiyi ve çeşitli cerrahi varış yo llarını öğrenmemiz için kesik baş vazgeçilmez bir eğitim aracı. Ben dahil birçok arkadaşımız nöroanatomi laboratuvarlarında yıllarımızı geçirip kesik başlar üzerinde mikroanatomi çalışmaları yaptık ve hala da yapmaktayız. Bu alanda ülkemizde yetişmiş beyin cerrahlarının yayınları önemli bir yer tutmakta. Beyin cerrahları mesleklerini daha iyi yapabilmek için kesik başlar üzerinde mikrocerrahi anatomi çalışırken, edebiyatta, sanatta ve folklorda tarih boyunca birçok yazar ilginç bir konu olarak kesik başlardan söz etti, ressamlar kesik baş hikayelerini resmetti, ozanlar kesikbaş meselleri anlattılar.

Anadolu, Balkan ve Ortadoğu kültüründe kesik baş motifine, efsane, destan, menkıbe, masal gibi folklor ürünlerinde yaygın olarak rastlanmakta. Bunlardan çoğu sözlü olarak nakledilmiş, günümüze öyle ulaşmış; pek azı da 14. yüzyıldan itibaren Anadolu'da ve başka yerlerde yazıya geçirilmiş. Destanlar arasında en ünlüsü 'Dasistan-ı Kesik Baş' (Kesik Baş Destanı). Bir devin gövdesini yiyip karısını kaçırdığı Kesik Baş'ın Hz.Muhammed'e sığınması, sonrasında da Hz. Ali'nin Kesik Baş rehberliğinde Devi mağarasında bularak öldürmesi, kadını kurtarması ve Hz. Muhammed'in duası ile başla gövdenin tekrar birleşmesinin manzum halde anlatıldığı bir destan. Destandan üç dize şöyle:

"Gördiler geldi bir kesik adem başı
Girdi içeru döküp kanlı yaşı
Gövdesi yok bir acaib baş durur
Şehid olmuş iki gözü yaş durur
Ne gövde var ne ayak ne hod eli
Bir kesük başdur heman söyler dili"

Anadolu'da Antep'te, Çorum'da, Sivas'ta, Sinop'ta, Isparta'da ve başka birçok yerde Kesik Baş türbeleri var. Bunlar genellikle savaşta başını kaybeden askerin, yere düşen başı koltuğunun altına alıp muharebeye devam etmesi şeklindeki efsanelerden yola çıkılarak yapılmış. Dilimize yerleşmiş "kellesi koltuğunda", "kelleyi koltuğa almak" gibi deyimler de kuşkusuz buralardan gelmekte. Nitekim 'Genç Osman Destanı'nda bu ifade kullanılmış. 4.Murad zamanında yaşamış ve Bağdad'ın fethinde orduya katılmış, henüz bıyıkları terlememiş bir delikanlı olan Genç Osman'ın, başı kesildikten sonra kale fethedilene kadar, kellesi koltuğunda üç gün savaştığının anlatıldığı ve ozan Kayıkçı Kul Mustafa tarafından şiirleştirilen destandan bir dörtlük şöyle:

"Bağdad'ın kapısın Genc Osman açtı
Gören kafirlerin tedbiri şaştı
Kelle koltuğunda üç gün savaştı
Şehidlere Serdar oldu Genc Osman"

Bir bilimsel etkinlik için gittiğimiz Antakya'da da böyle bir efsaneyi dinlemiş ve onun kahramanı için yapılmış türbe ile camiyi görmüştük. Üstelik Habib-i Neccar'ın öyküsü iki değişik versiyonda anlatılmakta; birinde Hz. Ömer zamanında Antakya'yı fethe çıkan İslam ordularının bayraktarı olarak başının kesilmesi ve Kesik Baş'ın orduyu coşturması hikaye edilirken, diğerinde Hz. İsa zamanında yaşamış ve ona iman etmiş ilk hıristiyanlardan biri olarak başının kesildiğinden söz edilmekte.

Edebiyatta da kesik baş konusu zaman zaman karşımıza çıkar. Shakespeare 'Macbeth'de, Stendhal 'Kırmızı ve Siyah'ta, Dickens 'İki Şehrin Hikayesi'nde kesilen başlardan söz ederler. Macbeth yaptığı kötülüklerin bedelini, sonunda Macduff tarafından başı kesilerek öder. 'Kırmızı ve Siyah' romanı, sonu hariç, pek çok Yeşilçam

melodramının senaryosuna değişik biçimlerde girmiştir. Romanın sonunda, Julien sevdiği kadınlardan birini tabancayla vurur ve sonunda ölüme mahkum edilir. Diğer sevgilisi idamdan sonra gizlice Julien'in kesik başını çalar. Kesik başla yaptığı uzun araba yolculuğunun ardından, Jura dağlarının tepesinde bir mağaraya onu gömer. Klasik bir Fransız Devrimi öyküsü olan 'İki Şehrin Hikayesi'nde ise arka planda Devrimin evlatlarının bir bir öldürüldüğü terör dönemi anlatılırken, ön planda yine bir aşk öyküsü vardır. Roman sonunda, Sydney Carton sevdiği kadının suçsuz olan kocasını kurtarmak için, onun yerine giyotine boynunu uzatır.

Örnekleri çoğaltmak mümkün. Hüseyin Rahmi Gürpınar'ın 'Kesik Baş'ı, belki de Türk edebiyatındaki ilk polisiye romandır. Ömer Seyfettin de 'Başını Vermeyen Şehit' öyküsünde, yazının başında söz ettiğim efsanelerden esinlenmiş olmalıdır. Öyküde, Zigetvar önlerindeki Osmanlı Ordusu'ndan Deli Mehmet'in, kendini "öldüren" şövalyeye başsız gövdesiyle yetişip, onu kılıçlayıp kesik başını geri alması anlatılır.

Kesik baş teması, resim ve heykel sanatında da modern zamanlar dahil olmak üzere, o kadar çok işlenmiştir ki, kendi başına bir doktora konusu olabilir. En bilinen, belki de en çok resmedilen ve mermere yontulan ikisi, 'Vaftizci Yahya' (St John the Baptist) ile 'Judith ve Holofernes' öyküleridir (bu yazıda söz edilmeyecek olmakla birlikte bir üçüncüsü de 'David ve Goliath' öyküsüdür). Her iki öykü de aslında birer dini menkıbe olmasına ve içinde başın gövdeden ayrılması gibi ciddi şiddet unsurları bulundurmasına karşın, zaman içinde erotik öğeler ön plana çıkarılarak sanata yansıtılmıştır.

'Vaftizci Yahya' Rönesans döneminin gözde portre konularından biridir. Leonardo'nun Louvre Müzesi'nde bulunan ünlü 'Vaftizci Yahya'sı, biraz 'gay' görünümlü hoş bir çocuktur ve büyük ustayla ilgili kimi dedikodulara (dedikoducuların kaynaklarından en ünlüsü Sigmund Freud'dur) dayanak tutulur. İsa Peygamber'in kuzeni ve İsa'nın peygamber olarak geleceğinin müjdecisi Vaftizci Yahya'nın başının kesilmesi öyküsüne gelince, kısaca şöyle: Dini kaynaklara göre Yahya, Şeria ırmağı kıyılarında insanları suda yıkayarak ruhlarını arındırırdı ve beklenen mesihin yakında geleceğini anlatırdı. İsa'yı da o vaftiz etmiştir ve bundan sonradır ki İsa insanlara vaaz vermeye başlar (Müslümanlar, Hıristiyanlar ve Bahailer Yahya'yı da peygamber kabul ederler.) Yahya, bugün İsrail'de Golan tepeleri yakınında bulunan Kinneret gölü kıyısındaki Tiberias şehrinin valisi Herod Antipas'a kızmıştır. Onu, karısı Phasaelis'i kanunlara uygun olmadan boşayıp, erkek kardeşinin karısıyla evlendiği için suçlamaktadır. Bu yüzden Herod, Yahya'yı hapseder. Derken, Herod'un doğumgünü kutlama töreninde, üvey kızı Salome, valinin ve misafirlerinin önünde, üzerindeki her bir tülü tek tek çıkarttığı ünlü "Yedi Tül Dansı" nı yapar. Epeyce kafayı çekmiş olan Herod bu danstan o kadar etkilenir ki, üvey kızının kendisinden bir dilekte bulunmasını ister. Dilek her ne olursa olsun, yerine getireceğine söz verir. Kız da annesine sorar ne isteyeceğini. Yahya'dan kendisini de suçladığı için nefret eden Herodias, bunu fırsat bilir. Kızına Yahya'nın başını istemesini söyler. Sözünden dönemeyen vali Herod, istemeyerek de olsa (halk Yahya'yı çok seviyordur ve gelecek tepkilerden korkar) Yahya'nın başını kestirir. Oscar Wilde aynı adlı oyununda Salome'yi "femme fatal" olarak anlatmıştır. Richard Strauss'un bu oyundan esinlenerek bestelediği opera da, batı kültüründe Salome'yi iyice ünlü hale getirmiştir. İlk striptizci olarak da kabul edilen Salome'nin öyküsü, aslında bekleneceği gibi pagan dönem, Asur ve Babil mitolojilerinden devşirilmiştir ve resim ve heykel sanatçılarına da epey ilham vermiştir.

Kesik baş konularını resmetmeyi seven Caravaggio'nun bu konudaki resmi oldukça ünlüdür; meraklısı 'Google'da görsellerde "Beheading of Saint John the Baptist" konusunu araştırıp bakabilir. Yine görseller ya da videolar bölümlerinde, "Dance of Seven Veils" temalı muhtelif sanat yapıtlarını izleyebilir.

Bir diğer ünlü kesik baş öyküsü olan 'Judith ve Holofernes' ise uzun zamandır, dünyanın çeşitli müzelerinde bir dedektif gibi araştırdığım resim konularından biridir. Michelangelo'dan, Artemisia Gentileschi'ye, Goya'dan Klimt'e, Boticelli'den Vasari'ye, Rubens'e, Rembrandt'a, Titian'a, Veronese'ye, 20. ve 21. yüzyıl sanatçılarına uzanan bir süreçte tekrar tekrar yorumlanan bir konudur. Bir önceki paragrafta başka bir resminden söz ettiğim Caravaggio'nun Judith ve Holofernes tablosu ise adeta bir cerrahi atlas kadar detaylı bir biçimde kesik karotisden fışkıran kanı insanı dehşete düşürecek kadar başarıyla resmetmiştir. Bu vahşi sahne yani Judith'in Holofernes'in başını kesmesi sahnesi, daha ilk başlarda bile örneğin Jan Massys'in 16.yüzyıl tablosunda ya da Giovanni Baglione'nin 1608 de yaptığı resimde bile üstü kapalı bir erotizm içinde ifade edilirken yıllar ilerledikçe Judith, ki aşağıda anlatacağım öyküde görüleceği gibi ciddi mutaassıp ve mütedeyyin bir kadındır, bu bağlamından koparılıp bir erotizm objesi haline dönüştürülmüştür. Özellikle de Klimt'in yarı çıplak Judith'leri en fazla satılan reprodüksiyonlar arasında yer alır. Sanatçının işine, neyi nasıl yorumlayacağına karışılmaz, ama kabul edelim ki Judith ve Holofernes menkıbesi de bir yanıyla buna çanak tutmuştur.

Judith'in hikayesi Eski ve Yeni Ahit arasına sıkışmış Apocrypha kitabında anlatılır. Asur orduları komutanı Holofernes, bir Musevi kenti olan Bethulia'yı kuşatır. Erzaklar tükenirken yağmur da yağmaz ve su bitmeye yüz tutar. Bir süre sonra kenti yöneten din adamları, Bethulia'yı

Holofernes'e teslim etmeyi tartışmaya başlarlar. Tanrı yağmur yağdırmadığına göre şehrin teslim edilmesini istemektedir. Bethulia da yaşayan kocası bir süre önce vefat etmiş bulunan genç dul Judith kendini tamamen dine vermiştir. Aslında çok güzel bir genç kadındır, ancak evden dışarı çıkmadan bütün gün dua eder. Rahiplerin kararı Judith'i çok kızdırır. Tanrının ne isteyip istemeyeceği üzerine nasıl fikir yürütürsünüz der ve bir plan yapar. Gece yarısı en güzel ve dekolte(burası kitapta dekolte diye geçmiyor elbette ama öyle olduğu anlaşılıyor) giysilerini giyer, süslenir, takılarını takar, makyajını yapar, kaleden çıkıp hizmetçisiyle birlikte Holofernes'in karargahına gider. Hizmetçi kadın sepetinde güzel yemişler, meyveler taşımaktadır. Bethulia halkının tanrıya karşı geldiğini ve kenti nasıl ele geçireceğini ona göstereceğini söyler. Holofernes Judith'i konuk eder. Holofernes'in kampında üç gün geçirir, dördüncü gün Holofernes bir şölen verir. Şölen sırasında epeyce içer, akşam herkes gittikten sonra, çadırda Judith ve Holofernes başbaşa kalırlar, gecenin ilerleyen saatlerinde Holofernes uyuduktan sonra Judith onun kılıcıyla başını keser, hizmetçinin yemiş sepetine koyar ve Bethulia'ya geri dönerler. Oradaki askerlere sabah erkenden Holofernes'in ordusuna saldırmalarını söyler. Baskın başladığında komutanın çadırına giden Asur askerleri başsız gövdeyle karşılaşınca panik başlar ve bozguna uğrarlar. Böylece kent kurtulur ve Judith de dualarına geri döner.

Bu öyküde beraber geçirilen gece, Judith'in Holofernes'i baştan çıkaracak şekilde giyinmesi, süslenmesi ve kafanın kesilmesi sahnesi sanatçıların tekrar tekrar yorumladıkları ve yukarıda söz ettiğim gibi dini motiflerden çok, şiddet ve erotik ögelerle işlenen sahneler ortaya çıkmasına yol açmıştır. Merak eden Google görsellerde bu konuyu aratır, pek çok örneğini görür, özellikle kadın ressam Artemisia Gentileschi'ninki görülmeye değerdir. İki kadının bir erkeği boğazlama sahnesiyle Artemisia adeta binlerce yıllık erkek egemen toplumsal düzene bir mesaj yollamıştır.

Kesik baş öyküleri uzayıp gider, son öykü sanattan değil, bilimden; Fransız İhtilali'nin ünlü terör döneminde, yani devrimin evlatlarının başını yediği dönemde kurunun yanında yanıp başı kesilenlerden olan, Oksijeni bir element olarak tanımlayan kimyacı Lavosier'e ait. Santral sinir sistemiyle ilgili önemli bir mesaj da içeriyor. Başı giyotinle kesilmeden önce ünlü bilim adamı yanındaki arkadaşına kafam sepete düşünce bana bak gözlerimi kırpıcam, say bakalım kaç defa kırpıcam, böylece bir insanın beyni oksijensiz kaldıktan sonra daha ne kadar yaşamaya devam eder anlaşılır demiş, ve bir iddiaya göre 12 bir başkasına göre de 15 kez göz kırpmış.

Anatomi çalışmaları için kadavralar dışında başların kesilmediği bir dünyada yaşamak umuduyla …

> Dr. Ali İhsan ÖKTEN / Adana Numune Eğitim ve Araştırma Hastanesi, Beyin Cerrahi Kliniği Eğitim ve İdari Sorumlusu, Adana

Özlük Haklarımız ve Örgütlerimiz

Özlük Haklarımızın Gerilemesinin Sosyopolitik Tarihçesi

1980'li yıllardan itibaren "Küreselleşme", "Yeni Dünya Düzeni" ve bu sürecin daha iyi hayata geçmesine neden olan "12 Eylül 1980 Darbesi" süreci sonrasında Demokratik Kitle Örgütleri ve Sivil Toplum Kuruluşlarına olan baskılar sonucunda toplumda demokratik hakların kısıtlanması bireyselciliğin öne çıkarılarak apolitizasyon süreci başta sendikalar, tabip odaları ve Türk Tabipleri Birliği başta olmak üzere tüm meslek odalarında ne yazık ki başarılı olmuştur. Buna bir de 12 Eylül 1980 sonrasının kültürsüzleştirme ve depolitizasyon sürecini de eklediğimizde yıllardır "Demokratik Kitle Örgütleri" veya "Sivil Toplum Kuruluşları" adı altında bütünleşen yeri geldiğinde ülkemizdeki demokratik açılımlar açısından da önemli görevler üstlenen bu örgütleme yapısı, sistemin dayatması ve karşı örgütlenmeler yaratılması sonucu siyasal altyapıdan uzak bir topluluklara dönüşmüştür. Özellikle apolitizasyon ve bireyselleştirme politikaları sonucunda toplumda meslek sahiplerine, herkesin kendini kurtaracak girişimleri yapması için fırsatlar olduğu ve bunun içinde "meslek odaları" benzeri örgütlere gerek olmadığı kabul ettirilmeye çalışılmış ve bunda da başarılı olunmuştur. 12 Eylül 1980'den sonra topluma dayatılan bireyselcilik ve köşe dönme zihniyeti zamanla toplumun her kesiminde kabul edilmiş, yazılı ve görsel medya aracılığıyla bu tutum giderek özendirilmiştir. Son 15 yılda ise sürdürülen "SAĞLIKTA DÖNÜŞÜM PROJESİ" ise tıp mesleğini dejenerasyona uğratarak ve değersizleştirerek, şiddet, çalışma koşulları, iş gücünün giderek artması, ekonomik ve özlük hakların giderek azalması gibi sorunları da beraberinde getirmiştir. Özlük haklarının azalmasına doğru giden süreç sağlıkta dönüşüm süreci ile hız kazanmıştır. Kamusal sağlık alanı özel hastanelerin teşvik edilmesi ve Kamu-Özel Sağlık Politikaları kapsamında özele kaydırılmış, sosyal haklar ticarileştirilmiş, parasız sağlık hizmeti kısmen paralı sağlık hizmetlerine, hastalar müşteri, hastaneler ticarethanelere dönüştürülmüş, Hipokrat'tan beri hekimlerin en doğal hakkı olan özel muayene hakları ellerinden alınarak özlük hakları ekonomik olarak ta hak gaspına uğramıştır. Tüm bu sorunlara karşı sağlıklı yaşamaya ilişkin koşulların ancak bütünsel bir bakış acısıyla, örgütlülük temelinde sağlanabileceğini kabul ettirmek ise zor bir çabayı gerektirmektedir. Mesleğimiz açısından bu çabanın gösterilebileceği en önemli yerler "TABİP ODALARI" ve bunun bütünlüğünü oluşturan "TÜRK TABİPLERİ BİRLİĞİ", "SENDİKALAR" ve "UZMANLIK DERNEKLERİ"dir.

Sağlıkta Dönüşüm Süreci Hekimlere Ne Getirdi?

Bu süreçte uygulanan sağlık politikaları sonucunda Sağlık Bakanlığı tavrını sürekli olarak hastadan yana koyarak orantısız bir biçimde sürekli olarak hasta hakları ön plana çıkarılmıştır. Hekimden yakınma kolaylığı, hekimin sesini duyurma olanağını bulamaması, SABİM, BİMER, CİMER, ALO 184 gibi şikayet hatları sonucunda hekimler şu sorunlarla karşılaştı;

- Hekimlere daha çok hasta bakmayı bunun sonucunda tükenmişlik sendromunu getirdi.
- Hekimlere yönelik şiddeti arttırdı. Ve bu şiddet sonucu ölümü getirdi.
- Taşeronlaştırma sonucu daha kalitesiz sağlık hizmetini getirdi.
- Hekimlere yönelik şikayetleri arttırdı.
- Hekimler arasında çalışma huzursuzluğunu arttırdı.
- Hasta ile hekim arasındaki güveni ortadan kaldırdı. Güvensizliği aşıladı.
- Hekimlerin birbirlerine olan güvensizliği arttırarak birbirlerini şikayet etmelerini getirdi.
- Tam gün yasasıyla birlikte II. basamak hekimlerini bir açmaza itti. Hekimler kamudan ayrılıp özele mi geçsem yoksa kamuda mı kalsam ikileminde kaldı.
- Özele geçen hekimlerin bir kısmını çalışma şartlarının olumsuz olmasından dolayı pişman etti.

- Kamuda kalanlar ise acaba özele geçme fırsatını mı kaçırdım diye telaşa düştü.
- Hepsinden önemlisi sağlıkta dönüşüm hekimin mesleğine, hastalarına, meslektaşlarına karşı makinalaşmayı ve yabancılaşmayı getirdi.

Hekimlerin İşçileşme Süreci

Yakın zamana kadar hekimlerin büyük bir kısmı hem kamuda çalışıp hem de muayenehane sahibi olarak mesleklerini icra eden veya bir kısmı orta ve büyük sermayedar veya meslek dışı serbest girişimcilerin sahip oldukları hastane, poliklinik ve özel sağlık işletmelerinde ücretli çalışanlar konumundaydı. Ancak son uygulamalar- performans uygulaması, muayenehanelerin kapatılması için yapılan baskı- ile muayenehanecilik geri planda kalmış, hekimler ya kamuda veya özelde çalışanlar olarak ayrışmıştır. Bugün ise özel hastaneler artık büyük sermaye gruplarının eline geçmiş durumdadır. Özelde çalışanlar için düşük ücretle çalışma, sigorta ve emeklilik gibi özlük haklarından yoksun bırakılma riski giderek artmaktadır. Küreselleşmenin getirdiği özelleştirme politikaları sonucunda hastalar "müşteri", hastaneler "ticarethane", hekimlerde "tezgahtar" konumuna getirilmiştir. Şuan özelde çalışan hekim arkadaşlarımız artık buralarda işçi konumunda çalışmaktadırlar. Yakın gelecekte Kamu-özel ortaklığı sonucunda kamuda çalışan arkadaşlarımız da aynı konuma düşürülecektir. Yeni Dünya Düzeninin sunduğu rekabete dayalı, bireyciliği öne çıkartan yapı içerisinde hekimlerinde mevcut yapılarını koruması artık mümkün görünmemektedir. Sağlık sistemini yönetenlerin de serbest piyasada herkese -parası olana- fırsat eşitliği yaratma çabasıyla özel sağlık kuruluşlarını teşviklerle desteklemesi ve özellikle tıp fakültesi hastanelerini çökertme çabası bu zihniyet ile örtüşmektedir. Tüm bu durumların TTB ve Tabip Odalarının da kabul edilmesi istenmektedir.

Ne Yapmalıyız?

Örgütlenmeliyiz. Sağlık alanındaki örgütlerimiz şunlardır;

- Sağlık Bakanlığı,
- Uzmanlık Dernekleri,
- Sendikalar,
- Tabip Odaları ve Türk Tabipleri Birliği

Sağlık Bakanlığı

Sağlık Bakanlığı, tüm sorunlar iletildiği halde hekim haklarına, özlük haklarımıza, emeklilikte insanca yaşayabileceğimiz bir ekonomik kazanıma ve sorunlarımıza yeterince sahip çıkmayarak, aslında bizim örgütümüz değil, işverenimizdir.

Uzmanlık Dernekleri

Uzmanlık Dernekleri, örgütleneceğimiz en önemli çatılardan bir tanesidir. Görevleri şunlardır;

1- Üyelerin görüş ve çıkarlarını temsil etmek ve onlar adına görüşmelerde bulunmak,

2- Meslek uygulamalarında niteliği (kalite) geliştirmek,

3- Meslek ilkelerine uymayanları disipline etmek,

4- Bilim, eğitim ve etik alanlarda önderlik sağlamak,

5- Uygun hizmetler sunmak (hukuksal danışmanlık ve destek gibi)

6- Dış ilişkiler geliştirmek (yerel, ulusal ve uluslar arası düzeyde)

Sendikalar

- Sendikalar hakların alınması için en üst örgütlenmelerdir.
- Bazı meslektaşlarımız hekim sendikacılığını savunuyor. Ancak meslek sendikacılığı yasal olarak mümkün olmuyor
- Ülkemizde şu an iş kolu sendikacılığı var.
- Almanya, Yunanistan, İngiltere sendikalar ve tabipler birliği destekli iş bırakmalarla ciddi özlük hakları kazanımları elde etmişlerdir.

Tabip Odaları ve Türk Tabipleri Birliği

Genel olarak baktığımız zaman tabip odaları, son yıllara kadar büyük şehirlerdeki yönetime talip olanların çabaları hariç tutulursa birçok yerde hekimlerin uzak durduğu, uzman hekimlerin muayenehane açmak için üye oldukları "rutin oda" işlevi olarak görülmektedir. Günümüzde muayenehaneler kapatıldığı için bunu yerini özel hastaneler ve oralarda çalışan hekim arkadaşların çalışmaları için zorunlu olarak üye oldukları odalara dönüşmüştür. Aslında bir çok yerde "Odaların" işlevselliği az sayıda gönüllü aktivistler üzerinde sağlanmakta ve seçim süresince bu sayı biraz artmakla birlikte yine de yeterli olmamaktadır. Bu durum odayla dar kadroların ilgilenmesine ve süreçte de odalar eleştirilere maruz kalmaktadır. Bu eleştirilerin muhatabı her ne kadar odayla veya TTB ile ilgilenen arkadaşlar olmakla birlikte asıl muhatabın odaya katkı koymayan diğer hekimlerin olması gerektiğidir. Seçim zamanı veya sonrasındaki birkaç günde olan yoğunluk, sonrasında yerini tekrar odaları kaderlerine terk etmektedir. Burada ki esas olay hekimlerin sorunlarına ne kadar sahip çıktıklarıdır. Bugüne kadar **"Oda benim için ne yaptı?"** mantığının arkasına sığınanlar, **"Ben odam, derneğim veya sendikam için ne yaptım"** sorusunu bir türlü akıllarına getirmemektedirler. Bu konuda hem odalar hem de hekim arkadaşlarımız yeterince öz eleştiri yapmadıkları

sürece tabip odaları yine birkaç kişinin omuzları üzerinde rutin bürokratik işlemleri yapmaya ve odalar ne yaparsa yapsın meslektaşlarını memnun etmeyen, çoğunluğa göre ise siyaset yapan ve Sağlık Bakanlığı ile muhalefet eden bir kitle örgütü görüntüsü vermeye devam edecektir.

Hekimler genel olarak özlük, sosyal ve ekonomik hakları konusunda yaptırım gücünün "Sağlık Bakanlığı" olduğunu bildikleri halde tabip odalarının sağlık alanındaki olumsuzlukları, hekim sorunlarını dile getirdikleri konumda TTB ve tabip odalarını genel olarak siyaset yapmakla suçlamışlardır. TTB ve odalara yöneltilen diğer bir suçlama ise sürekli olarak Sağlık Bakanlığı uygulamalarına muhalefet ettiğidir. Oysa ülke gündemindeki sosyoekonomik sorunlar gibi hekimlerin özlük hakları veya ücretlerle ilgili sorunları bile direkt veya indirekt olarak siyasetle ilişkili olduğu unutulmaktadır. Tabip odaları ve TTB sağlığın siyasetini yapmaktadırlar. Sağlık Bakanlığının hiçbir oda veya TTB'yi muhatap almadığı durumda Sağlık Bakanlığı ile TTB'nin arasının sürekli olarak gergin veya iletişimsiz olmasının nedeni sanıldığı gibi hiçbir zaman TTB değildir. Her şeyi ben bilirim ve ben yaparım mantığının egemen olduğu bakanlığın bürokratik yapısı bunun temel nedenidir. Başkalarının siyaset dediği şey bizim için "iyi hekimlik" mücadelesidir. Bu sorunları gidermek için en iyi çözüm yolunun Sağlık Bakanlığı, Tıp Fakülteleri, TTB ve sendikaların ortak sorumluluğu paylaşacağı bir sistem olmalıdır. Böyle bir yapılanma ülkemiz için uygulanacak sağlık politikalarına daha doğru ve gerçekçi bir yön vereceği gibi, sorunlarımızın çözümünde de büyük katkılar sağlayacaktır. Çünkü tüm dünyada ulusal sağlık politikaları böyle yürümektedir.

Gelecekte Bizi Neler Bekliyor?

- Daha fazla ÇALIŞMA
- Daha fazla ŞİDDET
- Daha fazla SORUN
- Daha fazla BASKI
- Daha fazla SIKINTILI VE SORUNLU BİR SAĞLIK ORTAMI
- Daha az ÖZLÜK HAKLARI
- Daha az ÜCRET
- İŞÇİ STATÜSÜNDE ÇALIŞMA

Sonuç

- **ÖRGÜTLENMELİYİZ…**
- Dernekler, odalar ve TTB'nin yasal yaptırım hakkı olmalı…
- Malpraktis yasası çıkmalı…
- **NE YAPACAKSAK BİRLİKTE YAPACAĞIZ !**

> Dr. Vaner KÖKSAL / Recep Tayyip Erdoğan Üniversitesi, Nöroşirürji Anabilim Dalı, Rize

Rüya Gibi Bir Kurs

Bu yılki Türk Nöroşirürji Derneği Pediatrik Nöroşirürji Öğretim ve Eğitim Grubu "Pediatrik Sinir Sistemi Tümörleri ve Epilepsi Cerrahisi" konulu 7. dönem 2. kursu 11-14 Mayıs 2017 tarihleri arasında Mersin'de yapıldı. Prof. Dr. Celal Bağdatoğlu'nun ev sahipliğinde, 86 kursiyer ve 21 davetli konuşmacının coşkulu bilimsel anlatım tarzlarıyla keyifli bir kurs gerçekleşti.

Kursumuza grubumuzun kurucularından bu yıl kaybettiğimiz değerli büyüğümüz sayın Prof. Dr. Kemali Baykaner hocamızı anarak başladık. Doç. Dr. Alp Özgün Börçek'in sunumlarıyla Prof. Dr. Kemali Baykaner hocamızın pediatrik nöroşirürjiye olan katkılarını bir kez daha hatırladık. Pediatrik Nöroşirürjiye gönül veren nöroşirürji doktorlarının 3 yıla bölünmüş kurslarımızdan ikincisi olan "Pediatrik Sinir Sistemi Tümörleri ve Epilepsi Cerrahisi" konulu kurs programımızda alanında daha çok pratiğe ve tecrübeye sahip üyelerimizden görsel içeriği oldukça zengin sunumlar izledik. Özellikle video sunumları ile cerrahi yaklaşım için bilgimiz ve oryantasyonumuz daha da arttı.

Üyesi olmaktan gurur duyduğum bu güzide topluluğun gerçekleştirdiği 20. kurs olması, TNDer bünyesinde gerçekleşen kurslar içerisinde en eski veya kesintisiz en uzun soluklu kurslardan birisi olması nedeniyle ayrı bir öneme sahiptir. Bu sebeple 20 yıldır bu grubun kurulmasında ve bu günlere gelmesinde emeği olan Prof. Dr. Saffet Mutluer, Prof. Dr. Memet Özek, Prof. Dr. Mehmet Selçuki ve Prof. Dr. Nejat Akalan'a 20. yıl madalyaları takdim edildi. Kurs katılımcılarına; Baykaner, Erşahin, Mutluer ve Özek hocalarımızın editörlüğünde hazırlanan ve grubumuz üyeleri tarafından yazılmış "Pediatrik Nöroşirürji" kitabı, sonsuzluğa uğurladığımız değerli hocalarımız Prof. Dr. Kemali Baykaner ve Prof. Dr. Yusuf Erşahin'in anısına takdim edildi.

Özellikle bu kursta ilk kez uygulanan Prof. Dr. Memet Özek moderatörlüğünde, tartışmacı olarak Prof. Dr. İ. Suat Öktem, Doç. Dr. Tuncer Turhan ve Doç. Dr. Gökmen Kahiloğulları hocalarımın katıldığı bilimsel açık oturum niteliğindeki konuşmalar hiç bitmesin diyecek kadar doyurucu ve keyifli idi, oturuma emek veren hocalarıma teşekkür ediyorum.

Öncelikle Prof. Dr. Celal Bağdatoğlu hocamızın ve ekibinin güler yüzü, ilgisi ve alakası harikaydı. Bu organizasyonun gerçekleşmesindeki emeklerinden dolayı kendisine teşekkürlerimi sunuyorum.

Kursumuzda doyurucu güncel bilgileri vermeye çalışan hocalarımızın kusursuz sunumlarına şahit olduk. Sunumlar sonunda hep olgun bir tartışma ortamı yaratan, engin tecrübeye sahip hocalarımızın katkıları sayesinde bilgilerimiz iyice pekişti. Bilgi ve tecrübelerini bizimle paylaşan tüm saygıdeğer hocalarımıza teşekkür ediyorum.

Üç gün gibi çok kısa bir sürede hem bilimsel hem sosyal yönden çok güzel günler geçirdik. Her şey öyle hızlı, öyle kusursuz ve öyle güzel geçti ki kursumuzun sonu geldiğinde hiç bitmesin istedim. Ayrıldığımızda ise gerçekten yaşadım mı yoksa bir rüyamıydı dememe sebep olduğu için, içimden rüya gibi bir kurstu demek geldi.

Her biri birbirinden farklı etkiler yaratabilen yeni pediatrik nöroşirürji kurslarında birlikte olabilmek dileğiyle saygılarımla.

> Dr. Ali İhsan ÖKTEN / Adana Numune Eğitim ve Araştırma Hastanesi, Beyin Cerrahi Kliniği Eğitim ve İdari Sorumlusu, Adana

Gerçek Bir Beyin Cerrahi Öyküsü: Meningioma

Yine sıkıcı ve yorucu bir poliklinik gününün sonuydu. Son birkaç hasta kalmıştı. Kapıdan önce tekerlekli sandalyenin tekerlekleri görüldü. Hasta yakını kapının eşiğinden tekerlekli sandalyeyi zorla geçirmişti. Karşımda tekerlekli sandalyede oturan erkek hastanın iki kolu dirsek üstünden, sol bacağı ise diz üstünden kesilmişti. Ellerindeki daha önce çekilmiş filmin CD'sini uzattılar. Sekreter bilgisayarda CD'yi açmak için uğraşırken şikayetini sordum. Mevcut durumun haricinde başka bir şikayetten geldikleri yüz ifadelerindeki tedirginliklerinden anlaşılıyordu. Sadece; "Baş ağrısı" dedi. Hasta; "-Daha önce ameliyat ettiğiniz bir hastanız önerdi sizi" dedi. "Size felçli iken gelmiş ama şimdi yürüyebiliyor. Benim öyle bir sorunum yok." diyerek hafifçe gülümsedi. Bilgisayar ekranında film görününce kesitleri incelemeye başladım. Filme ve sonra hastaya bir daha baktım. Sağ parietal bölgede büyük bir kitlesi vardı. Düzgün sınırlı olması, yoğun kontrast madde tutması meningioma (beyin zarından köken alan iyi huylu bir tümör cinsi) olasılığını güçlendiriyordu. Tanrının en şanssız hastası bu olsa gerek diye düşündüm. Hastanın kesinlikle ameliyat olması gerekiyordu ve tek sağlam bacağını hareket ettiren beyin bölgesi üzerinde kocaman bir kitlesi vardı. Neyi, nasıl söyleyeceğimi düşünürken, hasta "-Daha önce gittiğim doktorlar ameliyat olmamın gerektiğini söylediler." Dedi. Daha da rahatlamış bir vaziyette hasta yakınlarına ve hastaya geçireceği ameliyatı ve risklerini anlattım. Hasan, -"Doktor bey, ben bugüne kadar birçok kez ölümden döndüm. Şu an tek bacağım sağlam, ama oda olmayabilirdi, ha şimdi olmamış, ha önceden olmamış ne fark eder ki" dedi. Hasta kendince kaderine razı olabilir veya böyle bir akılcılaştırma yapabilirdi. Benim içinse durum diğer hastalardan çok farklıydı.

Her ne kadar cerrah, cerrahi planlamasını ameliyattan önce yapsa da cerrahi esnasında her şeyle karşılaşabilir. Bu esnada cerrah hızlı karar almak zorundadır. Zaman zaman, gerçek bir acil veya sıkıntılı bir durumla karşılaştığımızda tek seçenek bu olur. Çoğu cerrah bunu sezgisel bir kararla bilir ve yapar. Bu durum yaş ve mesleki tecrübe arttıkça biraz daha belirginleşir. Ancak bazen verilen bu ani kararlar istenmeyen sonuçlar doğurabilir. Çünkü sezgisel kararlar göz açıp geçinceye kadar verdiğimiz kararlardır ve bu kararlar önyargıya, hataya ve talihsizliğe açıktır.

Hasan'ın ameliyatından sonra işler yolunda gitmezse sağlam tek bacağı da felçli olacaktı. Her şey hazır olduktan sonra bir sabah ilk vaka olarak aldım Hasan'ı. Masada; "-Hasan biraz sonra uyuyacaksın" dedim. Bana baktı; "-Aslında ben uyuyordum ama beni uyandırdılar. Tekrar uyumamda bir sorun yok" dedi. Biliyordum amacı beni rahatlatmaktı. Önceki akşam odama gelmiş, biraz yaşam öyküsünü anlatmıştı. 5 çocuklu bir ailenin 4. çocuğuydu. Endüstri Meslek Lisesinin Elektrik bölümünü bitirmiş, elektrik teknisyeni olmuştu. "-O gün hava yağmurluydu dedi. Yıldırım düşmesi sonucu trafo patlamıştı. Onu tamir ettik. Bir süre sonra direklerin birinde kıvılcımların attığı haberi geldi. Ekiple birlikte yeniden gittik. Yağmur çok şiddetlenmişti. Direğe tırmandım. Önlemimizi her zaman önceden alırdık. Daha işe başlamamıştım zannediyorum. Sonrasını günler sonra hastanede gözlerimi açtığımda bir tuhaflık hissediyordum. Önceleri yorumlayamadım. Bilincim henüz kendinde değildi. İlk bana ne olduğunu kızımı gördüğümde anladım. Saçlarını okşamak için elimi uzattığımda elim saçlarına gitmiyordu. Kızım geldi benim saçlarımı okşadı." Daha fazlasını anlatamadı. Bende zaten dinlemek istememiştim. Odadan gözleri dolu dolu çıktı.

Beyin cerrahları için bazı tümörlerin cerrahisi diğerlerinden daha cezbedicidir. Meningiomalarda onlardan biridir. Bazı tümörlere sevdiğimiz bir yemek gibi bakarız. Bizim için iştah açıcıdır. O hastayı ameliyat etmek, o kitleyi

çıkartmak için ayrı bir performans gösteririz. Glioblastoma multiforme (beynin ve vücudun en kötü huylu tümörü) gibi bir tümör ise hiç cezbedici değildir. Hasta ve yakınları için ne kadar korkutucu ve üzücü olan bir durum bizim için kendimizi tatmin açısından sevindirici olabilir. Her ne kadar bu durum ne kadar tezat gibi görünse de profesyonel yaşamın bir gerçeği olarak durur karşımızda. Bazı tümörlerin cerrahisi olaya şiirsellik katar. Elbette her şey yolunda giderse. Kaçınılmaz olarak hata yaptığımız zaman bunun korkunç sonuçlarıyla yaşamayı öğrenmelidir cerrah. Hasta ve yakınları gözünde cerrah, ameliyat başarılı olursa kahraman, başarısız olursa kötü adam olur.

Anestezi ekibi hastaya üçüncü ünite kanı takmıştı. Kitle çok kanamalıydı. Neyse ki beyin dokusundan kolay sıyrılıyordu. Kitlenin içine girip küçültmemek bu ameliyatta belki daha iyi olacaktı. Biraz sabırla yavaş yavaş üzerini bipolar dediğimiz özel bir koterle yaka yaka ilerliyordum, kitle giderek küçülüyordu. Kitlenin altına doğru besleyici damarlar daha yoğundu. Nereye dokunsam kanıyordu. Anestezi ekibine bir sıkıntı var mı diye sordum. Şimdilik durumu idare ediyorlardı. Bir portakal büyüklüğündeki kitle biraz daha küçülmüştü. Kitlenin son besleyici damarını yakıp kestikten sonra anesteziye kanama kontrolü için tansiyonu yükseltebileceklerini söyledim.

Cerrahlar, özellikle beyin cerrahları ameliyattan sonra hastaları anesteziden uyanırken ilk yaptıkları ve merakla bekledikleri şey, hastanın kolunu veya bacağını oynatıp oynatmayacakları veya çekip çekmeyecekleridir. Bunun için cerrah hastasına bazen önce yüksek sesle uyararak bazense ağrılı uyaran vererek hastaya zarar verip vermediğini veya verdiği zararın ne kadar olduğunu öğrenmek ister. Veya asistanından ameliyatın sonucunu duymak için sabırsızlanır. Bazı durumlarda hasar kaçınılmazdır. Bu beklenen bir durum olduğu için cerrah kendi ruhunu ve vicdanını biraz rahat hissedebilir. Ne zaman ki beklenmeyen bir hasar oluşursa cerrah için o ve sonraki günler için azap dolu günler başlayacak demektir. Hastanın kolu veya bacağı ne zaman kımıldayacak, ne zaman tek kelimede olsa konuşacak… Bu bazen günler sürecektir. Bu süreçte hasta yakınları her gün kapınızın önünde bekleyecek ve size ısrarla aynı soruyu soracaklardır; -Doktor bey, hastamız ne zaman yürüyecek". Cerrahlarda sıkılarak günlerce hastanın durumunun aynı olduğunu ve zamana ihtiyaç olduğunu belirteceklerdir.

Ertesi gün yoğun bakımda Hasan'ın başucunda nasılsın dedim. İyiyim dedi. Ayakucuna doğru gittim. Elimi uzattım. Oda sağ ayağını uzattı. Benim işaret parmağım ile onun başparmağı yataktan yarım metre yükseklikte havada buluştu.

Bütün gerçek hikayeler hata payı içerir. Burada anlatılan öykü ve olaylar gerçek olup, şahısların mahremiyeti, veya gizli tıbbi bilgilerinin korunması amacıyla isimlerin veya ayrıntıların değiştirildiği kendi gerçekliğimde anlattığım öyküdür.

> Dr. Volkan ETUŞ / Kocaeli Üniversitesi, Nöroşirürji Anabilim Dalı, Kocaeli

ISPN 2016 Kongre İzlenimleri

23-27 Ekim 2016 tarihleri arasında Japonya'nın Kobe şehrinde gerçekleşen ISPN Uluslararası 44. Kongresinin afişi.

Uluslararası Pediatrik Nöroşirürji Derneği (ISPN: International Society for Pediatric Neurosurgery) 44. Dünya Kongresi 23-27 Ekim 2016 tarihleri arasında Japonya'nın Kobe şehrinde gerçekleşti. Kongrede ülkemizden aktif katılımcı olarak Prof. Dr. Saffet Mutluer (İzmir), Prof. Dr. Volkan Etuş (Kocaeli), Prof. Dr. Hakan Karabağlı (Konya), Prof. Dr. Çağatay Önal (Malatya), Doç. Dr. Gökmen Kahiloğulları (Ankara), Doç. Dr. Osman Şimşek (İstanbul), Yrd. Doç. Dr. Tuğba Moralı Güler (Karabük) ve Uzm. Dr. Abdülkerim Gökoğlu (Kayseri) yer aldı.

2016 Kobe Kongresi'nin en dikkat çeken özelliği, ISPN tarihinde ilk olarak hem ISPN Başkanının (Prof. Dr. Graciela Zuccaro - Arjantin) hem de kongreye ev sahipliği yapmakta olan Kongre Başkanının (Prof. Dr. Mami Yamasaki - Japonya) kadın pediatrik nöroşirürjiyen oluşları idi.

Prof. Dr. Mami Yamasaki başkanlığındaki Japon ekibi, Kobe'deki ISPN organizasyonunda Japon misafirperverliğini, Japon kültürünün renkli zenginliği ile harmanlayarak son derece başarılı bir şekilde gösterdiler. Kongre açılış resepsiyonu için, Kobe'nin son derece ilgi çekici bir mekânı olan Kobe Hayvanat ve Botanik Bahçesi seçilmişti. Bu renkli ve samimi ortamda, dünyanın dört bir köşesinden gelmiş olan pediatrik nöroşirürji uzmanları son derece keyifli bir akşam geçirdiler. Bahçenin gezilmesinin ardından, Japon kültür tarihinin en önemli sanatı sayılan Kabuki gösterisi sergilendi. Katılımcılar, Kabuki alanında Japonya'nın oldukça tanınmış ve yetenekli sanatçılarının muhteşem canlı performanslarını izleme şansı buldular.

Kongrenin bilimsel programında, Türk katılımcılar tarafından sunulan iki sözlü bildiri ve yedi adet poster sunumu yer aldı. Sözlü bildirilerden ilki Prof. Dr. Volkan Etuş tarafından sunulan "A classification proposal for ventriclostoma reclosure pattern based on experience in 50 pediatric cases with repeat ETV procedure" başlıklı çalışma, diğeri ise Doç. Dr. Gökmen Kahiloğulları tarafından sunulan "Endonasal endoscopic approaches in 28 pediatric cases" başlıklı çalışma idi. Nöroendoskopi konusundaki bu konuşmaların ikisi de dinleyen katılımcıların ilgisini çekti ve olumlu yöndeki eleştiri ve tartışmalara konu oldu.

Kongre bilimsel programında, poster oturumlarında sunulan ve tartışılan yedi adet poster çalışması vardı. Bu çalışmalardan iki tanesi Prof. Dr. Hakan Karabağlı'ya ("*Mo-*

yamoya Disease and Indirect Revascularization" ve "*Pineal Anlage Tumor: Case report*"), üç tanesi Doç. Dr. Gökmen Kahiloğulları'na ("*Outcome analysis of newborn patients with hydrocephalus occurred after meningomyelocel repairing: a comparison of ventriculoperitoneal and ventriculopleural shunting*", "*Reconstruction and closure of posterior fossa dura in pediatric patients using inner flap method: surgical technique and single center clinical experience*" ve "*A 5-year experience in the surgical treatment of posterior fossa tumors in children: impact of interventional timing and preoperative neurological condition on clinical outcomes*"), bir tanesi Prof. Dr. Volkan Etuş'a *("Advantages of Cranial Orthotics as an Adjuvant to Cranial Vault Remodeling in Infants with Craniosynostosis")* ve bir tanesi de Uzm. Dr. Abdülkerim Gökoğlu'na ("*Succesful Management of a Pediatric Case with Complicated Calvarian Depression Fracture due to Dog Bite Injury: A Case Report and Literature Review*") ait idi.

Yoğun ve verimli bir bilimsel programın ardından, kongrenin düzenlendiği Kobe Portopia Hotel'de gala yemeği düzenlendi. Japon misafirperverliği ve Japon kültürü, aynı açılışta olduğu gibi gala gecesinde de konukları çok etkiledi.

44. ISPN 2016 Kobe Kongresinin açılış kokteylinde Türk katılımcıların masasından bir görüntü. 2010 senesinde ISPN Başkanlığı yapmış olan Prof. Dr. Saffet Mutluer ve sevgili eşi İnci Mutluer'in, Türkiye'nin ISPN topluluğu içerisinde önemli ve saygın bir yer edinmesinde ve bunun sürdürülmesindeki katkıları son derece önemlidir.

Prof. Dr. Volkan Etuş, "ventrikülostomi kapanma paternleri üzerine yeni bir sınıflandırma önerisi" konulu çalışmasını sunarken.

Doç. Dr Gökmen Kahiloğulları, "28 olguda pediatrik endoskopik endonazal girişim deneyimi" konulu bildirisini sunarken.

Prof. Dr. Volkan Etuş, hidrosefali konulu oturumda tartışma ve bilimsel görüş paylaşımı sırasında.

Prof. Dr. Volkan Etuş, geleneksel Japon giysileri ile gala gecesine katılan Japon nöroşirürji asistanları ile.

Müzik tercihi ve Uzakdoğu mutfağına özgü yemeklerin yanısıra, Japon nöroşirürji asistanlarının geleneksel Japon giysileri ile konukları karşılamaları ve samimi ilgileri anılarda çok hoş izler bıraktı.

44. ISPN Kongresi, 27 Ekim 2016'da bilimsel oturumların kapanışı ile birlikte, 2017'de Amerika Birleşik Devletleri Denver Colorado'da yapılacak olan 45. Kongre için bayrağın Prof. Dr. Michael Handler'a teslim edilmesi ile sona erdi. ISPN Kobe kongresi Türkiye'den katılan uzmanlar için gerek bilimsel konulardaki görüş alışverişi, gerekse uluslararası düzeydeki dostlukların pekiştirilmesi açısından son derece verimli ve başarılı geçmiş oldu.

Prof. Dr. Mami Yamasaki

Ancak, 44. ISPN Kongresinin bitiminden yaklaşık 8 ay sonra, aldığımız acı bir haber ile hepimiz şok olduk. Kobe'deki kongrenin başkanlığını ve toplantının ev sahibeliğini yapmış olan Prof. Dr. Mami Yamasaki'nin hayatını kaybettiği haberi dünya pediatrik nöroşirürji camiasını yasa boğdu. Prof. Yamasaki, ISPN kongresinin bitiminden yaklaşık bir ay kadar sonra lösemi tanısı ile yoğun bir tedavi süreci içerisine alınmış ve maalesef bu hastalığa karşı verdiği savaşı 67 yaşında 13 Haziran 2017 günü, doğup büyüdüğü Osaka kentinde kaybetmişti. Japon Pediatrik Nöroşirürji Derneği Başkanlığı ve ISPN yönetim kurulu üyeliği yapmış olan bu çalışkan, başarılı ve bir o kadar da mütevazı olan bilim insanını, zamansız ve çok erken bir dönemde sonsuzluğa uğurlarken Kobe'deki kongrede bizleri tüm nezaketi ve içtenliği ile ağırlayışı bir kez daha hafızalarımızdan yüreklerimize işledi.

ISPN Kongresine katılan Türkiye ekibi, gala gecesine geleneksel Japon kıyafeti ile katılan ISPN Kongre başkanı Prof. Dr. Mami Yamasaki ile.

Kobe Portopia Hotel'deki 44. ISPN Kongresi gala gecesinde Türkiye ekibinin masasından bir görüntü.

> Dr. Ali İhsan ÖKTEN / Adana Numune Eğitim ve Araştırma Hastanesi, Beyin Cerrahi Kliniği Eğitim ve İdari Sorumlusu, Adana

Sevginin Eldivenleri: Cerrahi Eldivenlerin Bulunuş Öyküsü

John Hopkins Tıp Fakültesi hastanesinin ameliyathane başhemşiresi Bayan Caroline Hompton'ın, 1889/1890 kışında ellerinin derisinde bir takım değişiklikler başlamıştı. Bu duruma büyük ihtimalle ameliyathanede ellerin dezenfeksiyonu için kullanılan solüsyonlar neden olmuştu. Ciltteki bu değişiklikler daha sonra arttı ve ekzemaya dönüşmeye başladı. Sonunda kollarına kadar yayıldı. Senenin sonuna doğru Bayan Caroline için iki seçenek kalmıştı. Ya ellerindeki ekzema daha da artarak ellerini kullanamaz hale gelecek veya ameliyathaneyi dolayısıyla çok sevdiği John Hopkins'i terk edecekti.

Dr. William Stewart Halstedt, o zamanlar lokal anestezide kullanılmak için araştırılan kokaini kendi vücudu üzerinde denemiş ve bağımlısı olmuştu. Bu bağımlılıktan kurtulmak için Providence'de başka bir hastaneye dinlenmek üzere gitmişti. 1890 baharında Dr. Halstedt iyileşmiş olarak John Hopkins hastanesi genel cerrahi kliniğine profesör olarak dönmüştü.

Halstead, incinmiş, çevresine kan oturmuş dokuların kolayca mikroplanabildiğini, buna karşılık damarları itinayla bağlanmış, yıpratılamadan dikilmiş dokuların mikroplanmadığını kavradığından o çağ için alışılagelmiş tempodan çok daha yavaş çalışırdı. Onun titizlikten kaynaklanan bu yavaşlığını,"Halstead ameliyatını bitirinceye dek hasta iyileşip taburcu olur!"diyerek tiye alanlar az değildi. Halstead, çeşitli fıtıkların ve anevrizmaların onarımı için bazı yeni teknikleri geliştirmiştir ama tıp tarihinde daha çok ameliyatlarda kullanılan eldivenlerin bulucusu olarak anılır.

Dr. Halstedt, Bayan Caroline'i başhemşire tarafından ezilmemesi için kendi ameliyathanesinin başhemşiresi yaptı. Halstead aslında içine kapanık, sosyal yönü zayıf bir kimseydi. Bu nedenle hastane dışında başka kadınlarla iletişimi zayıftı. Bu onun, Caroline Hemşire'ye eğilimini kuşkusuz arttıran bir özelliğiydi. Bayan Caroline'nin elleri ve kollarındaki ekzemadan dolayı ameliyathaneden ayrılmak zorunda kalacak olması Dr. Halstedt'in kalbini korkuttu. Belki de böyle bir gönül korkusu özellikle cerrahi alanda enfeksiyonu önlemek açısından bir buluşa yol açacaktı. Antisepsi konusunda bir takım gelişmeler kaydedilmişti. Sıcak su buharı ile elde edilen buhar sterilizasyonu ile aletler, dikiş ve pansuman malzemeleri steril edilmeye başlanmıştı. Bu büyük oranda enfeksiyonu önlemişti. Fakat kaynar su buharı çok önemli bir yerde kullanılamıyordu. Cerrahların ve hemşirelerin elleri. O güne kadar ameliyathanede hemşireler ve cerrahlar enfeksiyonu önlemek için ellerini sadece yıkıyorlar, fırçalıyorlar, steril bezlerle veya alkol gibi değişik solüsyonlarla ovuyorlardı. Elleri steril bir krem tabakasıyla kaplamak denense de bu da çalışmayı çok zorlaştırıyordu. Bunlarla ileri bir derecede temizliğe ulaşılsa da tam bir mikropsuzluk elde edilememişti.

Birkaç gün sonra Dr. Halstedt, ameliyathaneye bir çift eldivenle geldi ve eldivenleri Bayan Caroline uzattı. Eldivenler alışılmışın dışında ince bir plastikten yapılmıştı. Böylece bu eldivenlerle hem ellerini koruyacak hem de çalışmasına engel olmayacaktı. Şimdiye kadar bu şekilde hiçbir eldiven yapılmamıştı: Anatomistlerin ara sıra kullandıkları eldivenler sert ve kullanışsız materyallerden yapılmıştı. Alman Avusturyalı cerrah Mikulicz, buharla sterilize edilmiş keten eldivenleri giyen ilk cerrah olmasına rağmen bu eldivenler kısa sürede yumuşayıp geçirgenleşiyor ve sık sık değiştirilmeleri gerekiyordu. İşte 1890 yazında görünüşte pek önemli olmayan ama cerrahi branşlar ve tıp tarihi açısından önemli katkıyı Dr. Halstedt sağlamıştı. Halstedt'in Goodyear-Rubber-Company şirketine yaptırdığı bu eldivenler çok ince ve hafiftiler ve sanki ikinci bir deri gibiydiler. Eldivenlerde artık diğer cerrahi malzemeler gibi buharla sterilize edilebiliyordu. Bayan Caroline o günden sonra bu eldivenleri giymeye başladı. Solusyonlara ihtiyacı kalmayan eller artık iyileşmişti. 1890 da ünlü cerrah, Caroline Hemşireyle evlendi. Bayan Caroline Hampton, cerrah Halstedt'in karısı olarak ameliyathaneyi terk edince geride eldivenleri kaldı. Böylece "aşk eldivenleri" olarak doğan eldivenler, tıbbın vazgeçilmez bir cerrahi aracı olarak tarihteki yerini aldı.

Lastik eldivenler hemen bütün dünya ameliyathanelerini fethetti ve asepsi sisteminde önemli bir boşluğu doldurdular. Bundan sonra cerrahlar ve cerrahi insan vücudunun her organına, beyin gibi, kalp gibi en gizli, en uzak ve enfeksiyona müsait organlarına hızla el atmaya başladı.

Bugün eldivenin içinde fazla pudra kaldığında, ya da eldiven elini sıktığında, ameliyat sırasında elinden sıyrıldığında, ameliyat hemşiresine kızan cerrahlar ve onlara içlerinden söylenen hemşireler aslında bu eldivenlerin bir hemşireyle bir cerrahın aşklarının ürünü olduğunu bilmezler.

KAYNAKLAR

1- Jürgen Thorwald. Cerrahların Yüzyılı Dünyası. Ankara Üniversitesi Basımevi, Ankara, 2005
2- İlk Ameliyat Eldiveni…ilklerin ruhu. İR https://ilkler.wordpress.com/2012/02/27/ilk-ameliyat-eldiveni/
3- Selçuk Erez. Ameliyat eldivenleri: bir aşk öyküsü. http://www.hekimedya.org/oku.php?yazi

> Dr. Hakan KARABAĞLI / Selçuk Üniverssitesi, Tıp Fakültesi, Beyin ve Sinir Cerrahisi Anabilim Dalı, Konya

Narsizm Çağı ve Benlik Gömleği

Sizlere bu bültende 2014 yılında kaybettiğimiz Türk Nöroşirürjisi' nin yetiştirdiği değerli hocamız Prof. Dr. Yusuf Erşahin'in de yıllar önce benzer konu ile ilgili yazdığı bülten yazısından faydalanarak, hem mitolojide hem de psikolojide yer alan ve günlük hayatımızda karşımıza sıkça çıkan ve bir kişilik bozukluğu olan **"Narsizm"** ile ilgili satırlar yazacağım. Çevremize baktığımız zaman değişik derecelerde birçok kişide bu narsizmi fark edebiliriz. Freud narsizmi "Dış dünyadan soyutlanan libidonun egoya yönlendirilmesi" şeklinde tanımlamıştır. Sanatçılardan politikacılara, sporculardan hekimlere kadar yaygın olan bu durum son günlerde akıllı telefonlarla birlikte büyük bir hız kazanmıştır. Bundan dolayı başlığı **"Narsizm Çağı"** olarak seçtim.

Bir narsisti nasıl tanırız ya da karşımızdaki narsist biri mi nasıl anlarız?

İlk parametre gereğinden fazla bilgiçliktir. Size asla tam olarak kulak vermezler, dinlemezler ya da üstün körü dinlerler. Narsist kişiler konuştuklarınızı hatırlamazlar ve siz sorduğunuzda da "pardon ne demiştin?" şeklinde cevap verirler. Bu cevabı birinden sıkça alıyorsanız o kişiye dikkat !!.

Narsist bireyler sizlere her konuda çok eli açık görünebilirler ama dikkat ettiğinizde her zaman kendileri ve kendi sorunları ilk plandadır. Ben merkezci olan bu bireylere bir probleminizi anlattığınız zaman, konuyu hep dönüp dolaştırıp kendi sorunlarına getirirler. Narsistler daima kendi problemlerinin dünyanın en büyük problemi olduğunu düşünür ve savunurlar.

Narsist bir birey asla kimseyi beğenmez ve çevresindekilere bir kulp bulmaya çalışırlar. Onlara birşeyi beğendirmek, sevdirmek kesinlikle çok zordur. Hep eleştirirler ve çevresindekileri yerden yere vururlar.

Bir diğer narsistik parametre de kural tanımaz olmalarıdır. Bu kişilerin hayatlarında önemli olan sadece kendi kurallarıdır. İşlerine geliyorsa aşırı kuralcı ve prensipli olurken, menfaat çatışması durumlarında kurallara karşı olurlar. Her zaman kendi bildiklerini okurlar ve onlar için kendi bildikleri hep en doğrudur. Bu nedenle hayatlarında yaptıkları herşey onlar için doğrudur ve eğer yanlış olduğunu söylediğiniz an yandınız demektir, hemen savunmaya ya da sizi suçlamaya başlarlar. Asla narsist birini eleştirmemenizi tavsiye ederim !!.

Narsistlerin dikkat çeken bir başka özelliği de sorumluluk almaktan kaçınmalarıdır. Onlara göre hep kendileri haklı ve hep karşı taraf suçludur. Hiçbir zaman olaylara empati yaparak yaklaşmazlar. Siz ağzınızla kuş tutsanız bile hep hatalı ya da suçlusunuzdur. Sizi dinlemedikleri gibi üstüne üstlük onların kızgınlıklarına ve öfke patlamalarına maruz kalabilirsiniz.

Narsistler kendilerini her zaman en güzel, en başarılı, en zeki ve en iyi olarak tariflerler. **"Bunu en iyi ben yaparım", "Bu ameliyatı dünyada benden başka kimse yapamaz"** narsizm cümlelerindendir. Benlik gömleği hiçbir zaman bunların üstünden çıkmaz. Bir bireyin kendisine bu kadar hayran olması size garip gelse de, narsistlerin dünyada örnek aldıkları rol model kimse yoktur. Daima her yerde olmaya, öne çıkmaya ve rol kapmaya çalışan birini görürseniz ondan uzak durmanızı tavsiye ederim. Çünkü narsistler her zaman kendilerini beğenirler ve başkalarının zayıf ve çaresiz noktalarından beslenirler.

Narsist bir insan kendisinin hep özel biri olduğunu düşünmekten kendini alamadığı gibi arkadaşlarını da özenle seçtiğini iddia eder. Onlar için aşkları da, arkadaşları da özeldir. Sıradan insanlarla birliktelik kurmayı, vakit geçirmeyi kabul etmezler. Onlar için kendi arkadaş grupları da seçilmiş, özel insanlardır, rakip tanımazlar.

Günlük hayatlarında narsistlerin akıllı telefonlarla aşırı ve gereksiz miktarda öz çekimler yaparak coştuklarına sıkça şahit olursunuz. Bir insan sosyal medyada gün içinde aşırı ölçülerde hatta neredeyse her anını paylaşmaya başlamışsa, o kişiye dikkatli yaklaşmakta fayda olduğunu düşünüyorum. Narsizm, akıllı telefon dönemi ile hızla artmaktadır. Çevremiz kendine hayran, sizi dinlemeyen hatta zaman zaman anlayışsız insanlarla dolup taşmaktadır.

Yukarıdaki satırlarda söz ettiğim narsist kişilik bozukluğunun en önemli ve tehlikeli iki özelliği; büyüklük kompleksi ve empati eksikliğidir. Narsistler sınırsız başarı rüyaları, güç ve güzellik gibi takıntıları nedeniyle eşsiz olduklarını düşünürler. Bu nedenle başkaları ile iletişime geçmek, tanımak veya onların duygularını ve gereksinimlerini anlamak gereğini hissetmezler. Herkesin kendilerine taptığını, imrendiğini düşünürler. Bu insanlar hep en sonunda yalnızlığa mahkum olurlar, konuşacak kimseleri kalmaz. Günün birinde hedeflerine ulaşamadıklarında, gereken ilgiyi bulamadıklarında aynı mitolojideki NARCİSSUS gibi çökerek, yok olup giderler.

Hepimize narsist insanlardan uzak, gerçek arkadaşlarla dolu günler geçirmemizi dilerim.

> Dr. A. Murat MÜSLÜMAN / Şişli Hamidiye Etfal Eğitim ve Araştırma Hastanesi, İstanbul

Sağlık Bilimleri Üniversitesi Şişli Hamidiye Etfal Eğitim ve Araştırma Hastanesi Beyin ve Sinir Cerrahisi Kliniği

II. Abdülhamid'in küçük yaşta difteriden kaybettiği kızı Hatice'nin anısına 1898 yılında Hamidiye Vakfı aracılığıyla Etfal Hastanesini yaptırıyor ve bir yıl sonra hastane hizmete başlıyor. Hastane o günün koşulları içerisinde şehrin sağlık hizmetlerini önemli ölçüde karşılıyor ve hatta sağlık alanında birçok yeniliğin öncüsü oluyor: İlk kez stetoskopun kulanımı, ilk kez röntgen ışınları ile kanser tedavisi, modern doğumhanenin yanı sıra kadın hastalıkları, bulaşıcı hastalıklar ve kimyevihane bölümlerinin kurulması, kaloriferle ısınan ilk hastane olması gibi. Bünyesinde açılan Ebe Okulu, Hemşire-Laborant Okulu, Florence Nightingale Yüksek Hemşire Okulu ile çok sayıda eğitimli sağlık personeli yetiştiriyor.

1899 yılında hizmete başlayan hastanemizin kuruluşundan 78 yıl sonra 1976 yılında Prof. Dr. Mahir Tevruz tarafından Beyin ve Sinir Cerrahisi Kliniği kuruluyor ve SSK Dışkapı Hastanesinden getirilen 2 asistan ile asistan eğitimi başlıyor. Hocamızın Sivas Cumhuriyet Üniversitesi'ne gitmesiyle 1979 yılında Op. Dr. Yusuf Rizeli klinik şefliğine atanıyor. 1996 yılında Yusuf Hocamızın yaş haddinden

emekli olması nedeniyle Prof. Dr. Yunus Aydın klinik şefi olarak göreve başlıyor. Tam gün yasasının yürürlüğe girmesiyle Yunus Hocamız 2011 yılında emekli oldu. Hastanemiz kuruluşunun 118. Yılında Beyin ve Sinir Cerrahisi Kliniği olarak aynı ruh hali ve bilinçle 2 Doçent, 6 uzman ve 10 asistan doktor, 18 hemşire ve 13 personel ile hizmet vermekteyiz. Toplam 24 servis yatağı, kendine ait 6 yataklık

2. Basamak Yoğun Bakım Ünitesi ve acil hariç kendine ait 2 ameliyathane salonu ile yılda ortalama 1600 ameliyat olmak üzere yaklaşık 2200 hasta yatarak tedavi edilmektedir. Yılların getirdiği birikim ve deneyim ile kliniğimiz nöroşirürjinin her alanında faaliyet göstererek ülkemizin en üst merkezlerinden biri olmuştur. Pediatrik nöroşirürji, spinal ve kranyal nöroonkoloji, endoskopik girişimler, vasküler cerrahi ve endovasküler girişimler, ileri seviye spinal cerrahi ve minimal invaziv spinal cerrahi, hipofiz cerrahisi, stereotaktik cerrahi ve acil travma cerrahisi alanlarında hizmet vermekteyiz.

Prof. Dr. Mahir TEVRUZ



Op. Dr. Yusuf RİZELİ

Prof. Dr. Yunus AYDIN

Doç. Dr. Adem YILMAZ
(Eğitim Sorumlusu)

Doç. Dr. Ahmet Murat
MÜSLÜMAN (İdari Sorumlu)

Op. Dr. Taylan Emre ÇOBAN
(Başasistan)

Op. Dr. Osman Nuri
TÜRKMENOĞLU (Başasistan)

Op. Dr. Songül Meltem CAN

Op. Dr. Cem AKGÜN

Op. Dr. İlhan YILMAZ

Op. Dr. Mustafa KILIÇ

> Dr. Ayşegül ÖZDEMİR OVALIOĞLU / Sağlık Bilimleri Üniversitesi, Bakırköy Prof. Dr. Mazhar Osman Ruh Sağlığı ve Sinir Hastalıkları Eğitim ve Araştırma Hastanesi, Nöroşirürji Kliniği, İstanbul

Sağlık Bilimleri Üniversitesi Bakırköy Prof. Dr. Mazhar Osman Ruh Sağlığı ve Sinir Hastalıkları Eğitim ve Araştırma Hastanesi Nöroşirürji Kliniği

Hastanemiz, 1927'de dönemin Cumhurbaşkanı Mustafa Kemal Atatürk, Başbakan İsmet İnönü ve Sağlık Bakanı Refik Saydam'ın onayı ile Üsküdar'daki Atik Valide Külliyesi'nde yer alan Toptaşı Bimârhanesi'nin devamı olarak kurulmuştur. Hastanede psikiyatri, nöroloji ve nöroşirürjinin kurulmasına ve gelişmesine katkıda bulunan, aynı zamanda Türkiye'deki modern psikiyatrinin de kurucusu olarak kabul edilen Ord. Prof. Dr. Mazhar Osman (1884-1951), nöroşirürji eğitimi alması için Dr. Hami Dilek'i Paris'e göndermiştir. Dr. Hami Dilek, 1934 yılında döndüğünde genel cerrahi servisi içinde nöroşirürji ameliyatları yapmaya başlamış; böylelikle Türkiye'deki ilk Nöroşirürji Kliniği de Bakırköy'de hizmete girmiştir. 1947 yılında Türkiye'de Nöroşirürjinin resmen bağımsız bir

uzmanlık dalı olarak kabul edilmesinde Op. Dr. Hami Dilek' in büyük gayretleri olmuştur. Psikoşirurjikal girişimler, 1946 yılında göreve başlayan Op. Dr. Ertuğrul Saltuk tarafından hastanemizde ilk kez yapılmaya başlamıştır. 1958 yılında Op. Dr. Hüsamettin Gökay hastaneye nöroşirürji şefi olarak atanmıştır. 1959 yılında uzmanlığını alarak hastanemizde göreve başlayan Op. Dr. Aysima Altınok Türkiye' deki ilk kadın beyin cerrahı olup, nöroşirürji şefliği de yapmış ve 1992 yılında emekli olmuştur. Sonraki nöroşirürji şefleri Op. Dr. Zeki Oral, Op. Dr. Halil Toplamaoğlu, Doç. Dr. Murat Taşkın ve Prof. Dr. Hidayet Akdemir dönemleri de dahil olmak üzere çok sayıda hekime nöroşirürji ihtisası verilerek uzman olarak yetiştirilmiştir.

Sağlık Bilimleri Üniversitesi, Bakırköy Prof. Dr. Mazhar Osman Ruh Sağlığı ve Sinir Hastalıkları Eğitim ve Araştırma Hastanesi, Nöroşirürji Kliniği; kendisine ait 3 ameliyat odası, 60 servis yatağı, 7 yoğun bakım yatağı, 3 poliklinik odası ve acil polikliniği ile hizmet vermektedir. Yılda yaklaşık 3000 civarında kraniyal, spinal, periferik sinir ve travma ameliyatları gerçekleştirilmektedir. Bunların yaklaşık 400 kadarını acil cerrahi ameliyatlar oluşturmaktadır. Elektif koşullarda cerrahi yapılan hastaların 900 kadarı kraniyal, 1700 kadarı da spinal vakalardır. 2016 yılına ait cerrahi uygulamalarımız arasında 400'ün üzerinde komplike spinal (enstrümantasyonlu veya enstrümantasyonsuz), 350'nin üzerinde beyin tümörü, 150'nin üzerine anevrizma ve avm, 50'nin üzerinde mikroskobik/endoskopik hipofiz ameliyatları bulunmaktadır. Kliniğimizde stereotaksik cerrahi, epilepsi cerrahisi, mikrovasküler dekompresyon, skolyoz ve fonksiyonel nöroşirürji uygulamaları da uzun yıllardır başarıyla gerçekleştirilmektedir. Hastanemiz bünyesinde acil koşullar da dahil olmak üzere serebral anjiografi çekilebilmekte ve acil nörovasküler cerrahi yapılabilmektedir. Ameliyathanemizde 3 adet modern mikroskop, 2 adet C kollu skopi, ultrasonik aspiratör, stereotaksi sistemi, RF cihazı halihazırda mevcut olup, gerektiğinde nöromonitörizasyon ve navigasyon sistemleri kullanılabilmektedir.

Nöroşirürji Kliniği'miz idari sorumlusu Doç. Dr. Erhan Emel ve eğitim sorumlusu Doç. Dr. Bekir Tuğcu görev yapmaktadır. İdari ve eğitim sorumlusu ile birlikte toplam 16 uzman hekim ve 14 asistan hekim hizmet vermektedir. Bilimsel çalışmalarda yılda ortalama 30 dolayında uluslararası/ulusal makale ve ortalama 40 dolayında uluslararası/ulusal kongrelerde bildiri üretilmekte ve sunulmaktadır.

Klinik Kadrosu

Doç. Dr. Erhan EMEL	Nöroşirürji Kliniği İdari Sorumlusu
Doç. Dr. Bekir TUĞCU	Nöroşirürji Kliniği Eğitim Sorumlusu
Doç. Dr. Ali Ender OFLUOĞLU	Eğitim görevlisi
Doç. Dr. Ömür GÜNALDI	Eğitim görevlisi
Doç. Dr. Lütfi Şinasi POSTALCI	Eğitim görevlisi
Op. Dr. Bülent Timur DEMİRGİL	Başasistan
Op. Dr. Mustafa Levent UYSAL	Başasistan
Op. Dr. Osman TANRIVERDİ	Başasistan
Op. Dr. Talat Cem OVALIOĞLU	Uzman – Başhekim Yardımcısı
Op. Dr. Müslüm GÜNEŞ	Uzman
Op. Dr. Hasan Burak GÜNDÜZ	Uzman
Op. Dr. Murad ASİLTÜRK	Uzman
Op. Dr. Özden Erhan SOFUOĞLU	Uzman
Op. Dr. Ayşegül ÖZDEMİR OVALIOĞLU	Uzman
Op. Dr. Uzay ERDOĞAN	Uzman
Op. Dr. Abuzer GÜNGÖR	Uzman
Dr. Fatih CESUR	Doktor
Dr. Buruç ERKAN	Doktor
Dr. Sarper POLAT	Doktor
Dr. Ozan HAŞİMOĞLU	Doktor
Dr. Gökhan CANAZ	Doktor
Dr. Abdullah Emre TAÇYILDIZ	Doktor
Dr. Ahmet AKBAŞ	Doktor
Dr. Zeynel Abidin TALMAÇ	Doktor
Dr Ayşegül Esen AYDIN	Doktor
Dr. Orhun Mete ÇEVİK	Doktor
Dr. Emir DARCAN	Doktor
Dr. Nasif ORTAŞ	Doktor
Dr. Yaser ÖZGÜNDÜZ	Doktor
Dr. Ebubekir AKPINAR	Doktor

> Dr. M.Yavuz SAMANCI / Tekirdağ Devlet Hastanesi, Beyin ve Sinir Cerrahi Kliniği, Tekirdağ

Temple University, Lewis Katz School of Medicine, Department of Neurosurgery

Türk Nöroşirürji Derneği'ne,

Türk Nöroşirürji Derneği Hakan Caner Yurtdışı Eğitim Bursu ile gittiğim "Temple University, Lewis Katz School of Medicine, Department of Neurosurgery ve Center for Inflammation, Translational and Clinical Lung Research Faculty" de 5 Eylül – 9 Nisan 2016 tarihleri arasında araştırmacı olarak bulunduğum süre içinde haftanın 5 günü laboratuvarda başta Dr. Kadir Erkmen ve Dr. Marla R. Wolfson olmak üzere, alanında öncü bir ekiple çalıştım. Ayrıca Dr. Erkmen ile hasta değerlendirme ve yapılan girişimsel radyoloji işlemlerini izleme fırsatım oldu. Burada sıçanlar üzerinde yaptığımız deneysel subaraknoid kanama hayvan modelinde klinik uygulamaya uyarlanabilecek nazofarenjial soğutma ile başarılı sonuçlar elde ettik. Bu çalışmanın yazım aşaması Amerika'daki ilgili prosedürler gereği halen devam etmektedir.

Son derece verimli ve faydalı geçen bu programa katılmamı sağladığınız için katkılarınızdan dolayı teşekkürlerimi bildirir, saygılarımı sunarım.

> Dr. Burcu GÖKER / İstinye Üniversitesi Tıp Fakültesi, Beyin ve Sinir Cerrahisi Kliniği, İstanbul

"GRAZİE ROMA!"

Roma'dan herkese selam,

"Burcuuu, sen hâlâ Roma'da mısın?" diyenleri duyar gibiyim. Evet; burada, Roma Katolik Üniversitesi Tıp Fakültesi, Agostino Gemelli Hastanesi, Pediatrik Nöroşirürji Kliniği'nde son 2 ayım. Ekim 2015'te Türk Nöroşirürji Derneği Yurtdışı Bursu desteği ile 3 aylık gözlemci olarak başlayan serüvenim güzel gelişmelerle 2 yıla yakın süreye ulaştı. Sizlere öncelikle klinikteki işleyişten daha sonra da buradaki faaliyetlerimden bahsetmek istiyorum.

Roma Katolik Üniversitesi Tıp Fakültesi, Agostino Gemelli Hastanesi, Roma'nın kuzeyinde biraz şehir dışına doğru kurulmuş oldukça büyük bir hastane. (Adından da anlaşılacağı üzere hastane yönetimi Vatikan ile yakın ilişkili. Hastanenin içinde özellikle Paskalya ve Noel zamanlarında ayinlerin düzenlendiği ayrı katlarda yer alan 3 ayrı kilise mevcut). Nöroşirürji Kliniği; Genel Nöroşirürji, Nörotravmatoloji-Nöroonkoloji, Fonksiyonel-Spinal Cerrahi ve Pediatrik Nöroşirürji olmak üzere başlıca 4 bölüme ayrılmış. Pediatrik Nöroşirürji Kliniği, dünyaca ünlü eski bölüm başkanı Prof. Dr. Concezio Di Rocco, şimdiki başkanı Prof. Dr. Massimo Caldarelli ve gelecekteki muhtemel başkanı Prof. Dr. Gianpiero Tamburrini ile Türk Pediatrik Nöroşirürji grubunun çok eskiye dayalı iyi ilişkileri sayesinde Türkiye'den birçok nöroşirürjiyene ev sahipliği yapmış bir klinik. Hastanenin 11. Katında, çocuklar için özel tasarlanmış, rengârenk, 14 yataklı bir bölüm, bölüm içinde hastaneye yatış ya da kontrol için gelen ailelerin çocukları ile sıkılmadan vakit geçirebileceği, her yaşa uygun oyuncakların olduğu bir bekleme ve oyun alanı mevcut.

Haftanın 3 günü ameliyathanesi olan klinikte, Salı ve Perşembe günleri tam katılımlı vizit yapılıyor. Vizitlerde uzmanlar, asistanlar ve hemşirelerin yanı sıra çocuk psikoloğu ile çocuk beslenme uzmanı da yer alıyor. Ayrıca; bu vizit günlerinde çocukların hastalıkları hakkında klinik ön bilgiye sahip profesyonel palyaçoları da görmeniz

mümkün. Doktor önlüğü giyen bu palyaçolar yakın ilgileri ile başta çocuklar olmak üzere herkesin yüzünde bir tebessüm bırakabilmek için büyük çaba sarf ediyorlar.

Vizit sonrası ayın belirli haftalarına göre Mortalite& Morbidite, Çocuk Onkolojisi, Çocuk Nörolojisi vaka toplantıları oluyor. Özellikle Salı günleri öğleden sonra Spina Bifida poliklinik günü olarak belirlenmiş. O gün ayrıca Çocuk Genetik Hastalıkları Bölümünden 1 hafta önce bildirilen sendromik vakalar polikliniknte görülüyor. (1 hafta önceden bildirilmesi, adını daha önce hiç duymadığım sendromları önceden çalışmak ve hasta ile pekiştirmek adına çok faydalı oldu diyebilirim!.)

Yenidoğan ve Perinatoloji ekibi ile Çocuk Yoğun Bakım Birimi ise adeta ekibin diğer parçası. Özellikle Çocuk Yoğun Bakım Birimi'nde görev alan anestezi uzmanlarının haftanın 3 günü pediatrik nöroşirürji ameliyathanesinde dönüşümlü olarak görev almasının çocuklar ve cerrahlar için çok büyük avantaj olduğunu belirtmek isterim. Özellikle kanamanın fazla olduğu ameliyatlarda anestezi yönetiminin çok etkin ve önemli olduğuna, bununla birlikte çocukların da tahmin ettiğimden daha dayanıklı ve güçlü olduklarına şahit oldum. Bu güzel ekipte yer alan aynı zamanda İtalya'daki yakın arkadaşlarım Dr. Federica Tosi ve Dr. Angela Pusateri'den de bahsetmeden geçemeyeceğim…

Pediatrik nöroşirürjinin haftalık ameliyat listeleri büyük bir hassasiyetle hazırlanıyor. Tüm ebeveynlerden ameliyat öncesi onam alınıyor. Ameliyat öncesi yapılacak nöroradyolojik tetkikler anestezi altında uygulanacağı için acil hastalar dışındaki yatış planı başhemşirenin öncülüğünde organize ediliyor. Ameliyatın adı, saat kaçta başlayacağı, tahmini süresi, ameliyatta ne yapılacağı, hangi özel malzemelerin kullanılacağı, hangi cihazların kullanılacağı, nasıl bir anestezi uygulanacağı, ameliyata hangi hemşire ve doktorun katılacağı, ameliyat listelerinde belirtiliyor. Ameliyat görüntüleri mikroskopla eş zamanlı kayıt sisteminde depolanıyor.

Kliniğin yıllık vaka sayısı 450-500 arasında değişmekle birlikte bu vakaların büyük çoğunluğunu kraniyofasiyal cerrahi, hidrosefali şant ameliyatları ve endoskopik yaklaşımlar oluşturuyor. Kraniosinostozlar için İtalya'nın referans merkezi olması nedeniyle oldukça fazla vakaları mevcut. Non-sendromik kraniosinostozların yanısıra Crouzon, Apert, Pfeifer ve Muenke gibi sendromik kraniosinostoz ameliyatlarını da görmek benim için çok yararlı oldu. Sendromik vakalar genellikle maksillofasial cerrahlar ile birlikte ameliyat ediliyor. Tüm kraniosinostoz vakalarında rutin olarak normal ve patolojik sütürden genetik araştırmalar için örnek alınıyor. Skafosefalik çocuklarda (6 aya kadar) Prof. Di Rocco'nun tanımlayıp özel olarak geliştirdiği mini-invaviz teknik, ameliyat önceliğini oluşturuyor.

Prematüre bebeklerde, germinal matriks kanamasına bağlı gelişen hidrosefalide ilk tedavi seçeneği olarak subgaleal şant takılıyor. Bazen vakasına göre endoskopik girişimle hematomun aspirasyonu (brain wash) ve subgaleal şant uygulaması birlikte uygulanıyor. Multilokule hidrosefali ve araknoid kistlerde uygulanan endoskopik girişimlerin sıklığı da oldukça fazla. Anatomik yapıların oldukça karmaşık olduğu vakalarda endoskopik girişimler nöro-navigasyon eşliğinde yapılıyor. Endoskopik girişimler sırasında kullanılan laser probu ayrıca lipomeningomiyelosel ameliyatlarında yağlı, kalın filumun hacmini azaltmada bipolardan daha güvenli olduğu düşünülerek kullanılıyor.

Tümör cerrahisinde navigasyon ve intraoperatif USG kullanımı oldukça yaygın. Ön tanıda, ependimom ve medulloblastom düşündükleri tümörlerde moleküler çalışma için ayrı doku örnekleri büyük hassasiyetle alınıyor. Kraniofarangiomlarda endoskopik transsfenoidal yaklaşım KBB ekibiyle ortaklaşa gerçekleştiriliyor. Epilepsi cerrahisinde hemisferektomi ve daha sıklıkla vagal sinir stimülasyonu ameliyatlarını izleme şansını yakaladım. Vasküler cerrahide ise tahminimden daha az vakaya rastladım.

Hastaneye geldiğim ilk gün, benimle ilgilenmek için görevlendirilmiş asistan tarafından unutularak güne biraz şanssız başlasam da gözlemci olarak geldiğim hastanedeki üçüncü günümde ameliyatlara girmeme fırsat verilmesini de en büyük şansım olarak görmekteyim. Klinik şefi, Prof. Dr. Massimo Caldarelli ve diğer öğretim üyelerinin (Prof. Dr. Gianpiero Tamburrini, Dr. Luca Massimi, Dr. Paolo Frassanito) de desteği ile bilimsel açıdan verimli bir dönem geçirmeye başladım. Kliniğin eski şefi, Prof. Dr. Concezio Di Rocco'nun editörlüğünü yapacağı "Pediatric Neurosurgery Textbook" isimli kitapta "Aqueductal Stenozis and Hydrocephalus" ve "Medical Treatment of Hydrocephalus" konu başlıkları altında 2 adet chapter yazmam istendi.

Klinik öğretim üyelerinden International Society for Pediatric Neurosurgery (ISPN) üyesi ve dönem sekreteri Prof. Dr. Tamburrini'nin önerisi ve Türk Pediatrik Nöroşirürji Grubu'nun desteği ile Ekim 2016'da, Japonya'da gerçekleşen 44. ISPN kongresinde, ilk kez verilecek olan "ISPN Fellowship Scholarship" için aday gösterildim. Bu süreçte klinikte kalabilmem ve çalışmalarımı sürdürmem için Prof. Dr. Tamburrini'nin Türk Nöroşirürji Derneği Yönetim Kurulu'na yurtdışı bursumun uzatılması için yazdığı rica mektubuna binaen Türk Nöroşirürji Derneği Yönetim Kurulu'nun burs süremi 6 ay daha uzatmasından da büyük onur duyduğumu belirtmek isterim. Kasım 2016'dan itibaren başlayan 6 aylık ISPN fellowship sürecinde Prof. Dr. Tamburrini kraniosinostoz vakalarının gerek ameliyatların-

da gerek erken ve geç dönem takiplerinde yakından ilgilenmemi istedi. Özellikle son 10 yıldır mini-invaziv teknik ile ameliyat edilen sagittal kraniosinostoz vakalarındaki klinik tecrübelerinin yayın haline gelmesinde yardımcı olmam istendi. Bu çalışmanın ön verilerini tamamlayıp Denver'da Ekim 2017'de yapılacak ISPN kongresi için bildirimizi de gönderdik. Bulunduğum süre içinde Türk Nöroşirürji Derneği'nin 2016 yılı 30. Bilimsel Kongresi'ne ve 2017 yılı 31. Bilimsel kongresine pediatrik nöroşirürji alanında ikişer adet sözel bildiri de gönderdiğimizi belirtmek isterim. Prof. Dr. Tamburrini ile birlikte ameliyat ettiğimiz bir vaka sonrası da İntradiploik Hematomlar' konu başlığında bir review yazmam ve bunlara ek olarak 2 adet klinik çalışmada da yer almam istendi.

Benim için çok önemli gelişmelerden birisi de Ocak 2017'de klinik öğretim üyelerinin ve erişkin beyin cerrahisinde görevli Prof. Dr. Massimiliano Visocchi'nin önerisiyle Roma Katolik Üniversitesi Tıp Fakültesi'nde "Kraniovertebral Bileşkeye Cerrahi Yaklaşımlar" konulu doktora programına başlamam oldu. Programda halen devam eden teorik derslerin yanısıra Haziran 2017'da yapılması planlanan kadavra laboratuvar çalışmalarımı tamamlayıp tez sınavına gireceğim.

Roma'da bulunduğum sürece mümkün olduğunca uluslararası bilimsel toplantı ve kongrelere katılmaya çalıştım. Şubat 2016'da Roma Katolik Üniversitesi'nde "Theoretical and Practical Skills in Skull Base Tumour Management: A Multidisciplinary Apprach" konulu toplantıya; Haziran 2016'da ICLO Teaching and Research Center San Francesco di Sales Arezzo'da "Corso di Neurochirurgia" kafa tabanı cerrahi yaklaşımlara yönelik kadavra kursuna, Kasım 2016'da Bologna'da "Second Bellaria Neurovascular Conference, Microsurgical and Endovascular Treatment of Cerebral Aneuryms" konulu toplantıya, Şubat 2017'de Roma'da "ESPN 2017 Consensus Conference on Arachnoid Cysts&3rd Refresher Course on Hydrocephalus" konulu toplantıya katıldım.

Şüphesiz ki dört gözle beklediğim toplantı Ekim 2016'da Roma'daki İtalyan Nöroşirürji Derneği'nin (SİNCH) kongresi oldu. SİNCH kongresinde İtalyancasına hayran kaldığım ve SİNCH üyesi olduğunu öğrendiğim Prof. Dr. Nurperi Gazioğlu hocamla karşılaşmak, gala gecesinde "Women In Neurosurgery (WIN)" üyesi aynı zamanda Marokko Nöröşirürji Derneği başkanı Prof. Dr. Najia El Abbadi ile tanışma fırsatı yakalamak benim için çok değerliydi.

SİNCH kongresine davetli konuşmacı olarak gelen hocam Prof. Dr. Talat Kırış'ın, Roma Katolik Üniversitesi Nöroşirürji AD. Başkanı Prof. Dr. Alessandro Olivi tarafından kliniğe davet edilmesi ve "Clipping Techniques in Complex Aneuryms and Florescein Guided Neurosurgery" konulu konuşması sonrası da çok gururlandığımı belirtmek isterim. Talat hocamla bilimsel, sosyal ve kültürel açıdan tam anlamıyla 'Roma Çıkartması' yaptık diyebilirim. (Bir

dip not; İtalyan bürokrasisindeki bazı sıkıntılar nedeniyle Nisan 2016'dan beri Türkiye'ye gelemeyen ve Türk yemeklerine deli gibi düşkün olan beni, bu anlamda da düşündükleri ve bana getirdikleri Türk lezzetleri için Prof. Dr. Nurperi Gazioğlu ve Prof. Dr. Talat Kırış hocama ayrıca ve çok çok teşekkür ederim)

İtalya'da kaldığım süre içinde biraz da kültürümüzü, Türk kahvemizi ve Türk mutfağını tanıtmaya çalıştım. Evimdeki küçük mutfağımda biraz kolaya kaçsam da, yaptığım kısır davetlerde İtalyan makarnasının yanında yer alırken, irmik tatlım da doğum günü kutlamalarının aranan tadı olmuştur.

Ve son söz Talat Hocam'a,

İstanbul Tıp Fakültesi Nöroşirürji Kliniği'ne başladığım 2004 yılından bu yana nöroşirürji yolunda bana "el veren" ve hayatım boyunca yol gösterip desteğini hiçbir zaman esirgemeyen kıymetli hocama bir kez daha teşekkürlerimi sunuyorum.

Sevgi ve saygılarımla…

Değerli TNDer Üyeleri,

Bilindiği gibi, TNDer özellikle genç üyelerini yurtdışı eğitim bursları ile yıllardır desteklemektedir. Bunun çok yararlı bir destek olduğunu görmekteyiz. Ancak farklı burs başlıkları ve başvuru şartları olması bazı karışıklıklara yol açmaktadır.

Bu nedenle bursların ve başvuru şartlarının tek başlık altında toplanması TNDer Yönetim Kurulu tarafından uygun görülmüştür. Burs başvurusu yapacak olan üyelerimizin yeni yönergeye göre hazırlanmalarını rica ederim.

Saygılarımla

Dr. Şükrü ÇAĞLAR
TNDer Yönetim Kurulu Başkanı

TÜRK NÖROŞİRÜRJİ DERNEĞİ YURTDIŞI EĞİTİM BURSLARI YÖNERGESİ

1. TNDer, üyelerine yurtdışında bilgi ve görgülerini artırmaları amacıyla karşılıksız burs verir.
2. Her Aralık ayında, bir sonraki yıl için aylık burs miktarı, kaç kişinin burstan yararlanacağı, başvuru şekli ve burs başvuru tarihleri TNDer tarafından ilan edilir.
3. Burs için başvuran adayın TNDer üyesi olması gerekir.
4. Aday ayrıntılı özgeçmiş (tıp ve uzmanlık diplomaları, yayınlar, bildiriler, alınan eğitimler, ödüller vs) ve çalışma süresince planladığı proje ile başvurmalıdır.
5. Adayın ÜDS/KPDS/YDS'dan 60 puan ve üzeri veya ÖSYM Yabancı Dil Sınavları Eşdeğerlikleri Tablosuna göre eşdeğer puan almış olması ve bunu belgelendirmesi gerekmektedir.
6. Adayın eğitim hastanelerinde eğitim sorumlusu veya idari sorumlu ya da üniversite öğretim üyesi iki TNDer üyesinden referans mektubu alması gerekmektedir.
7. Aday gitmek istediği merkezden kabul edildiğine dair yazıyı başvuru dosyasına eklemelidir. Adayın Türk Nöroşirürjisinin gelişimine katkıda bulunacak bir alanda, kendini kanıtlamış bir merkeze gitmesi istenir.
8. Adayın Türk Nöroşirürji Yeterlik yazılı ve sözlü sınavlarından geçmiş olması tercih nedenidir.
9. Aday TNDer yönetim kurulu tarafından oluşturulacak bir kurul tarafından sözlü görüşmeye alınır. Görüşme sonuçları TNDer Yönetim Kuruluna iletilir.
10. Hangi adaylara burs verileceği TNDer Yönetim Kurulu tarafından saptanır.
11. Bursların, nöroşirürjinin farklı konularında yapılacak çalışmalar için dağıtılmasına özen gösterilir.
12. Burslar TNDer tarafından isimlendirilebilir (Prof. Dr. Hakan Caner Bursu, Pediatrik Nöroşirürji Kursu, Pediatrik Spinal Cerrahi Kursu, Periferik Sinir Cerrahisi Kursu, Nörovasküler Cerrahi Kursu, Fonksiyonel Cerrahi Kursu, Spinal Cerrahi Kursu, Nöroonkolojik Cerrahi Kursu vb).
13. Burs adayın yurtdışında eğitime başladığı ayın ilk günü başlar.
14. Burs süresi 6 aya kadardır. Bu süre en çok bir kez olmak üzere 3 ay daha uzatılabilir. Her 3 ay bitiminde aday ara rapor düzenler ve TNDer'e gönderir. Bu rapor TNDer Yönetim Kurulu tarafından onaylanırsa gelecek 3 ay için de burs devam eder.
15. Bursa hak kazanan aday en geç bir yıl içinde bursu kullanmaya başlamalıdır.
16. Aday burs süresi bitip yurda döndüğünde TNDer'e rapor verir.
17. Adayın burs dolayısı ile yaptığı çalışmalar makaleye dönüşürse, makalede kişinin TNDer'den burs almış olduğu belirtilmelidir.

Türk Nöroşirürji Derneği Bilimsel Araştırma Ödülü - 2018

Türk Nöroşirürji Derneği 2018 yılı Bilimsel Kongresi'nde bir bilimsel araştırma ödüllendirilecektir. Seçilen araştırmacıya ödülü ve beratı 2018 yılı Türk Nöroşirürji Derneği 32. Bilimsel Kongresi'nde verilecektir. Ödül miktarı 1000 USD karşılığı Türk Lirasıdır.

Başvuru Koşulları:

1. Başvuran kişi Türkiye Cumhuriyeti vatandaşı olmalıdır.
2. Başvuran kişi, Türk Nöroşirürji Derneği üyesi veya Nöroşirürji dalında uzmanlık öğrencisi olmalıdır.
3. Araştırma Türkiye Cumhuriyeti sınırları içinde bir merkezde yapılmış olmalıdır.
4. Araştırma, deneysel veya klinik alanda yapılmış olabilir.
5. Araştırma, SCI ve Index Medicus'a dahil dergilerden birisinde 1 Ocak 2017 - 31 Aralık 2017 tarihleri arasında yayımlanmış veya yayına kabul edilmiş olmalıdır.
6. Başvuru mektubu ile birlikte 4 nüsha araştırma Türk Nöroşirürji Derneği adresine gönderilmeli ya da elden teslim edilmelidir. Faks veya e-posta ile başvuru geçerli değildir.
7. Ödül başvuran araştırmacıya verilir. Başvuruda, araştırmada adı geçen diğer araştırmacıların yazılı onayı şarttır.

SON BAŞVURU TARİHİ

1 Mart 2018

Türk Nöroşirürji Derneği Prof. Dr. Mahir Tevruz Bilimsel Araştırma Ödülü - 2018

Türk Nöroşirürji Derneği 2018 yılı Bilimsel Kongresi'nde "Prof. Dr. Mahir Tevruz" Bilimsel Araştırma Ödülü, seçilecek bir araştırmacıya verilecektir. Seçilen araştırmacıya ödülü ve beratı 32. Türk Nöroşirürji Derneği Bilimsel Kongresi'nde verilecektir. Ödül miktarı 3000 TL'dir.

Başvuru Koşulları:

1. Başvuran kişi Türkiye Cumhuriyeti vatandaşı olmalıdır.
2. Başvuran kişi, Türk Nöroşirürji Derneği üyesi doçent, yardımcı doçent ya da uzman veya Nöroşirürji dalında uzmanlık öğrencisi olmalıdır.
3. Araştırma Türkiye Cumhuriyeti sınırları içinde bir merkezde yapılmış olmalıdır.
4. Araştırma, deneysel veya klinik alanda yapılmış olabilir.
5. Araştırma, SCI ve Index Medicus'a dahil dergilerden birisinde 1 Ocak 2017 - 31 Aralık 2017 tarihleri arasında yayımlanmış veya yayına kabul edilmiş olmalıdır.
6. Başvuru mektubu ile birlikte 4 nüsha araştırma Türk Nöroşirürji Derneği adresine gönderilmeli yada elden teslim edilmelidir. Faks veya e-posta ile başvuru geçerli değildir.
7. Ödül başvuran araştırmacıya verilir. Başvuruda, araştırmada adı geçen diğer araştırmacıların yazılı onayı şarttır.

SON BAŞVURU TARİHİ

1 Mart 2018

Türk Nöroşirürji Derneği Prof. Dr. Hamit Ziya Gökalp Genç Nöroşirürjiyen Teşvik Ödülü - 2018

Türk Nöroşirürji Derneği Prof. Dr. Hamit Ziya Gökalp Genç Nöroşirürjiyen Teşvik Ödülü için üç bilimsel çalışma ödüllendirilecektir. Seçilen araştırmacıların ödül ve beratı Türk Nöroşirürji Derneği 32. Bilimsel Kongresi'nde verilecektir. Ödül miktarı; birinciye 2500 USD karşılığı Türk Lirası, ikinciye 1500 USD karşılığı Türk Lirası ve üçüncüye 1000 USD karşılığı Türk Lirasıdır.

Başvuru Koşulları:

1. Ödül için başvuran kişi Türkiye Cumhuriyeti vatandaşı olmalıdır.
2. Ödül için başvuran kişi Türk Nöroşirürji Derneği üyesi veya Nöroşirürji dalında uzmanlık öğrencisi 40 yaş altında olmalıdır.
3. Araştırma deneysel veya klinik alanda yapılmış olmalıdır.
4. Araştırma SCI ve Index Medicus'a dahil dergilerden birisinde 1 Ocak 2017 - 31 Aralık 2017 tarihleri arasında yayımlanmış veya yayına kabul edilmiş olmalıdır.
5. Başvuru mektubu ile birlikte 4 nüsha araştırma Türk Nöroşirürji Derneği adresine gönderilmeli yada elden teslim edilmelidir. Faks veya e-posta ile başvuru geçerli değildir.
6. Araştırmanın aynı yıl Türk Nöroşirürji Derneği tarafından verilen başka bir ödüle başvurmamış olması veya daha önce herhangi bir ödül kazanmamış olması gereklidir.
7. Ödül, değerlendirme jürisi tarafından layık görüldüğü takdirde verilir. Birincilik, ikincilik ve üçüncülük ödülleri bölünemez, birer kişiye verilir. Ödül başvuran araştırmacıya verilir. Başvuruda, araştırmada adı geçen diğer araştırmacıların yazılı onayı şarttır.

SON BAŞVURU TARİHİ

1 Mart 2018

Türk Nöroşirürji Derneği Patent-Faydalı Model Ödülü - 2018

Türk Nöroşirürji Derneği, patent sahibi üyelerine patent/faydalı model ödülü verecektir. 2017 yılı içinde patent/faydalı model belgesi almış üyelerimiz 1 Mart 2018 tarihine kadar derneğimize başvurdukları takdirde, bu başvurular oluşturulacak bir jüri tarafından değerlendirilecektir. Patent sahibi üyelerimize verilecek ödül miktarı 5000 TL'dir. Bu ödül birden fazla başvuruya verilebilir.

Başvuru Koşulları:

1. Başvuran kişi Türkiye Cumhuriyeti vatandaşı olmalıdır.
2. Başvuran kişi Türk Nöroşirürji Derneği üyesi veya Nöroşirürji dalında uzmanlık öğrencisi olmalıdır.
3. Patent (ya da faydalı model) birden fazla kişiye aitse ya da patent sahibi buluş sahibinden farklıysa, ödül başvuran patent ya da buluş sahibi kişiye verilir. Bu durumda diğer patent sahiplerinin yazılı onayı gereklidir.
4. Patent Nöroşirürji ile ilgili herhangi bir girişimi sağlayıcı, kolaylaştırıcı, sanayiye uyarlanabilir ve üretilebilir nitelikte olmalıdır. Bu kriterler TNDer'in patent jürisi tarafından değerlendirilecektir.
5. Başvuru mektubu ile birlikte resmi patent belgeleri ve patentli ürünü açıklayıcı belgelerin eksiksiz verilmesi gerekmektedir.
6. Patent/faydalı model ödülü için duyuru Türk Nöroşirürji Derneği yayınlarında her yıl için tekrarlanır.

SON BAŞVURU TARİHİ

1 Mart 2018

Türk Nöroşirürji Derneği Prof. Dr. Erdem Tunçbay Yeterlik Sınavı Başarı Ödülü - 2018

Ödül Koşulları:

Türk Nöroşirürji Derneği Prof. Dr. Erdem Tunçbay Yeterlik Sınavı Başarı Ödülü, son yıl içindeki yeterlik sınavında en iyi dereceyi alan kişiye verilecektir. En iyi dereceyi alan asistan veya uzmana ödül ve beratı Türk Nöroşirürji Derneği'nin yıllık olağan kongresi sırasında verilecektir. Ödül miktarı 2500 TL'dir.

Başvuru Koşulları:

1. Ödül için başvuran kişi Türkiye Cumhuriyeti vatandaşı olmalıdır.
2. Ödül için başvuran kişi Türk Nöroşirürji Derneği üyesi veya Nöroşirürji dalında uzmanlık öğrencisi olmalıdır.

Son yapılan yeterlik sınavında aldığı puan ve birinci olduğunu gösteren belgeyle başvurmalıdır.

SON BAŞVURU TARİHİ

1 Mart 2018

Türk Nöroşirürji Derneği Prof. Dr. Nurcan Özdamar Nörovasküler Alanında En İyi Bilimsel Çalışma Ödülü - 2018

Türk Nöroşirürji Derneği 2018 yılı Bilimsel Kongresi'nde bir bilimsel araştırma ödüllendirilecektir. Seçilen araştırmacıya ödülü ve beratı 2018 yılı Türk Nöroşirürji Derneği 32. Bilimsel Kongresi'nde verilecektir. Ödül miktarı 1000 USD karşılığı Türk Lirasıdır.

Başvuru Koşulları:

1. Başvuran kişi Türkiye Cumhuriyeti vatandaşı olmalıdır.
2. Başvuran kişi, Türk Nöroşirürji Derneği üyesi veya Nöroşirürji dalında uzmanlık öğrencisi olmalıdır.
3. Araştırma Türkiye Cumhuriyeti sınırları içinde bir merkezde yapılmış olmalıdır.
4. Araştırma, deneysel veya klinik alanda yapılmış olabilir.
5. Araştırma, SCI ve Index Medicus'a dahil dergilerden birisinde 1 Ocak 2017 - 31 Aralık 2017 tarihleri arasında yayımlanmış veya yayına kabul edilmiş olmalıdır.
6. Başvuru mektubu ile birlikte 4 nüsha araştırma Türk Nöroşirürji Derneği adresine gönderilmeli yada elden teslim edilmelidir. Faks veya e-posta ile başvuru geçerli değildir.
7. Ödül başvuran araştırmacıya verilir. Başvuruda, araştırmada adı geçen diğer araştırmacıların yazılı onayı şarttır.

SON BAŞVURU TARİHİ

1 Mart 2018

Türk Nöroşirürji Derneği Dr. Aysima Altınok Nöroşirürji Uzmanlık Tez Ödülü - 2018

Türk Nöroşirürji Derneği 2018 yılı Bilimsel Kongresi'nde bir uzmanlık tezi ödüllendirilecektir. Seçilen uzmanlık bilimsel tezine, ödülü ve beratı 32. Türk Nöroşirürji Derneği Bilimsel Kongresi'nde verilecektir. Ödül miktarı 250 USD karşılığı Türk Lirasıdır.

Başvuru Koşulları:

1. Ödül için başvuran kişi Türkiye Cumhuriyeti vatandaşı olmalıdır.
2. Ödül için başvuran kişi Türk Nöroşirürji Derneği üyesi ve Nöroşirürji Uzmanı olmalıdır.
3. Uzmanlık tezi çalışması Türkiye Cumhuriyeti sınırları içinde bir merkezde yapılmış olmalıdır.
4. Uzmanlık tezi deneysel ve klinik alanda yapılmış olabilir.
5. Uzmanlık tezi 2017 yılı içerisinde basılmış olmalıdır.
6. Başvuru mektubu ile birlikte dört nüsha tez, Türk Nöroşirürji Derneği adresine gönderilir ya da elden teslim edilir. Faks veya e-posta ile başvuru geçerli değildir.
7. Ödül başvuran kişiye verilir.

SON BAŞVURU TARİHİ

1 Mart 2018

Türk Nöroşirürji Derneği Prof. Dr. M. Kemali Baykaner Pediatrik Nöroşirürji Alanında En İyi Bilimsel Yayın Ödülü 2018

Türk Nöroşirürji Derneği "Prof. Dr. M. Kemali Baykaner" Pediatrik Nöroşirürji Alanında En İyi Bilimsel Yayın Ödülü seçilecek bir araştırmaya verilecektir. Seçilen araştırmacıya ödülü ve beratı 32. Türk Nöroşirürji Derneği Bilimsel Kongresi'nde verilecektir. Ödül miktarı 1000 USD karşılığı Türk Lirasıdır.

Başvuru Koşulları:

1. Aday Türkiye Cumhuriyeti vatandaşı, Türk Nöroşirürji Derneği üyesi ve uzman doktor olmalıdır.
2. Aday 40 yaş altında olmalıdır.
3. Araştırma, Türkiye Cumhuriyeti sınırları içinde bir merkezde yapılmış olmalıdır.
4. Aday, İngilizce ÜDS (ya da eş değerliği kabul edilen herhangi bir yabancı dil sınavı)'den 60 puan ve üzeri aldığını gösterir belgeyle başvurmalıdır.
5. Aday, Türk Nöroşirürji Derneği Yeterlilik Kurulu sertifikası aldığını belgelemelidir. (TNDer Yeterlik Kurulu Tüzüğü, madde 16)
6. Adayın Web of Science'da gösterildiği şekli ile h indeksi değeri en az 3 (üç) olmalıdır.
7. Başvurulacak çalışmanın bir önceki takvim yılı içinde Deneysel veya Klinik alanda yapılmış olması ve SCI-E indeksinde taranan bilimsel dergilerden birisinde yayımlanmış olması ya da yayına kabul edildiğini gösterir resmi belgenin (doi numarası) sunulması gerekmektedir.
8. Başvuracak adaylar, başvuru mektubu (hangi ödüle başvurduğunu açıkça gösterir), özgeçmiş, yukarıda istenilen ek belgeler ve başvurdukları çalışmanın 4 adet kopyasını Türk Nöroşirürji Derneği adresine posta yolu ile teslim etmelidir. Faks veya e-posta başvuruları kabul edilmeyecektir. Söz konusu ödül her yıl Türk Nöroşirürji Derneği, Pediatrik Nöroşirürji Çalışma Grubu'nun belirleyeceği bir kurul tarafından yapılacak değerlendirme sonucunda tek bir çalışmaya verilecek olup, takip eden ilk Türk Nöroşirürji Derneği Kongresinde takdim edilecektir.
9. Ödül, başvuran araştırmacıya verilir. Başvuruda adı geçen diğer araştırmacıların yazılı onayı şarttır.
10. Ödül miktarı 1000 USD karşılığı Türk Lirasıdır.

SON BAŞVURU TARİHİ

1 Mart 2018

Türk Nöroşirürji Derneği Prof. Dr. Yücel Kanpolat Bilimsel Araştırma Ödülü 2018

Türk Nöroşirürji Derneği 2018 yılı Bilimsel Kongresi'nde "Prof. Dr. Yücel Kanpolat" Bilimsel Araştırma Ödülü, seçilecek bir araştırmacıya verilecektir. Seçilen araştırmacıya ödülü ve beratı Türk Nöroşirürji Derneği Bilimsel Kongresi'nde verilecektir. Ödül miktarı Kanpolat Ailesi tarafından belirlenecektir.

Başvuru Koşulları:

1. Başvuran kişi Türk vatandaşı ve Türk Nöroşirürji Derneği Üyesi olmalıdır.
2. Başvuran kişi 40 yaş altında olmalıdır (Kimlik veya nüfus belgesi ile başvuru)
3. Araştırma "Stereotaktik ve Fonksiyonel Nöroşirürji" alanında yapılmış olmalıdır.
4. Araştırma başvuru yılında veya bir önceki yıl yayınlanmış olmalıdır.
5. Araştırma, deneysel veya klinik alanda yapılmış olabilir
6. Adaylar 4 adet kısa özgeçmişle (yayınlar, bildiriler, alınan eğitimler, ödülleri içermelidir).
7. Başvuru mektubu ile birlikte 4 nüsha araştırma Türk Nöroşirürji Derneği adresine gönderilmeli yada elden teslim edilmelidir. Faks veya e-posta ile başvuru geçerli değildir.
8. Ödül başvuran araştırmacıya verilir. Başvuruda, araştırmada adı geçen diğer araştırmacıların ödül başvurusu için yazılı onayı şarttır.
9. Aday, eğitim hastanesinde çalışıyorsa bölüm başkanı, eğitim sorumlusu veya klinik şefinden referans ve onay mektubu almalıdır.
10. Araştırmanın aynı yıl Türk Nöroşirürji Derneği tarafından verilen başka bir ödüle başvurmamış olması veya daha önce herhangi bir ödül kazanmamış olması gereklidir.

SON BAŞVURU TARİHİ

1 Mart 2018

Özel Madde: *Bu ödül için oluşturulacak jüri tercihan Prof. Dr. Yücel Kanpolat ile bilimsel, klinik veya idari alanda çalışmış öğretim üyelerinden oluşturulmalıdır.*

> Dr. Gökhan BOZKURT / İstinye Üniversitesi Bahçeşehir Liv Hastanesi, Nöroşirürji Kliniği, İstanbul

Prof. Dr. Hakan Oruçkaptan

2013 yılında Hacettepe Üniversitesi Tıp Fakültesi Beyin ve Sinir Cerrahisinden emekli olarak ayrılan ve daha sonraki kariyerini İstanbul Liv Hospital (Ulus) ve Ankara Memorial Hastanesinde sürdüren Prof. Dr. Hakan Oruçkaptan'ı 1 Nisan 2017'de kaybettik.

Dr. Hakan Oruçkaptan 1959 Gölcük doğumludur. 31 Ağustos 1984'de Hacettepe Üniversitesi Tıp Fakültesinden mezun oldu. 16 Şubat 1996'da Hacettepe Üniversitesi Tıp Fakültesi Beyin ve Sinir Cerrahisi Anabilim dalından Beyin ve Sinir Cerrahisi Uzmanlık Diplomasını aldı. 1997-2001 yılları arasında Hacettepe Üniversitesi Nörolojik Bilimler ve Psikiyatri Enstitüsünde 'Mikronöroşirürji' konusunda doktora çalışmasına devam etti ve eş zamanlı olarak Hacettepe Üniversitesi Tıp Fakültesi Beyin ve Sinir Cerrahisi Anabilim dalında sırasıyla uzman, öğretim görevlisi ve yardımcı doçent olarak çalıştı. 12 Mart 2003'de Doçent, 30 Mart 2011'de Profesör unvanını aldı. 2013 yılına kadar Hacettepe Üniversitesi Tıp Fakültesi Beyin ve Sinir Cerrahisinde öğretim üyesi olarak çalışmalarına devam etti. 1999 ve 2000 yılları arasında Baylor Collage of Medicine, Methodist Hospital, Houston, ABD'de Postdoc. Fellow olarak, 2002 yılında Grenoble University Medical Center, Fransa'da observer olarak ve 2002 yılında Academic Medical Center, Amsterdam Üniversitesi, Hollanda'da observer olarak akademik yaşamına ve çalışmalarına devam etti.

Prof. Dr. Hakan Oruçkaptan, özellikle Türkiye'de çoğu eğitim kurumunda yapılamayan serebrovasküler bypass ve stereotaksik fonksiyonel cerrahileri [Parkinson Hastalığı, Distoni, Tremor ve Tourette sendromu, talamik, pallidal ve subtalamik derin beyin stimülasyonu (DBS), talamotomi] başarıyla gerçekleştirmesi ve sonuçlandırması ile tanınırdı. Yukarıdaki özellikli cerrahilerin dışında trigeminal nevralji ve hemifasial spazmın cerrahi tedavisi (RF rizotomi ve mikrovasküler dekompresyon), beyin tümörü ve hipofiz adenomlarının cerrahi tedavisi, spinal kordun intradural ve intrameduller tümörlerin cerrahi tedavisi çok ilgi duyduğu cerrahiler arasında yer almaktaydı. Ancak genel nöroşirürji alanında da çok büyük bilgi, deneyim ve tecrübe sahibi olan Prof. Dr. Hakan Oruçkaptan, mikrocerrahi gerektiren hastalıkların (Anevrizma, AVM cerrahisi lomber ve servikal disk hernileri, periferik sinir cerrahisi…) tedavisinde oldukça yüksek beceri ve deneyime sahipti.

Dokuz uluslararası araştırma makalesi (SCI ve SCI-exp), 30 uluslararası dergilerde (SCI ve SCI-exp) yayınlanmış bilimsel makale, 18 uluslararası toplantılarda sunulan bildiri, 14 adet ulusal kitaplarda basılmış kitap bölümü, 1 adet yabancı dilde kitap çeviri editörlüğü ve bölüm çevirisi, çok sayıda Türkçe yayın ve bilimsel kongre sunumu bulunmaktadır.

Prof. Dr. Hakan Oruçkaptan'ın vefatından sonra son çalıştığı kurum olan Memorial Ankara Hastanesinde 3 Nisan 2017 tarihinde yapılan anma törenindeki konuşmanın metnini TNDer bültenine yazmam Dernek Başkanımız Prof. Dr. Şükrü Çağlar tarafından istendi. Ailesi ve çalışma arkadaşları adına TNDer yönetimine çok teşekkür ediyorum. Bu konuşmanın içeriği aşağıdadır.

"Bugün burada bizim için olduğu kadar ailesi, tüm sevenleri, dostları ve arkadaşları için de çok önemli olan çok büyük ve önemli bir insanın kaybı nedeniyle bir aradayız. Aslında kendisi insanlığı, adamlığı, dürüstlüğü, duruşu, vicdanı, değer yargıları, onuru ve saygınlığının yanı sıra hekimliği, cerrahlığı ve akademisyenliği ile bu güzel vatanımız için büyük bir kayıptır. Kısa yaşamı süresince hep çalıştı ve ilkeleri doğrultusunda hareket ederek insanlığa hizmet etti.

Bugün Kıymetli Hocamız Ağabeyimiz Prof. Dr. Hakan Oruçkaptan'ı ebedi istirahatgahına uğurluyoruz. Aslında Hakan Ağabey gibi ben de 'akademik ünvanların akademik hayat dışındaki bir yerde kullanılmasından' nefret eden

biriyimdir. Onun için konuşmamın bundan sonraki kısmında kendisinden abi ve ağabey olarak bahsedeceğim.

Burada Hakan abinin uğurlanması sırasında yanında yer alan herkese, böylesi acılı ve kederli günde yanımızda oldukları ve acımızı paylaştıkları için çok teşekkür ediyorum.

Öncelikle böylesine dürüst, temiz kalpli, yardımsever, cömert, yüksek insani ve ahlaki değerlere sahip bir insanı yetiştiren ailesine;

Hastalığının başlangıç döneminden itibaren daha da yakınlaştığım, kariyerini bir kenara bırakıp, her zaman büyük özverilerle yanında olan, hani derler ya; "iyi günde kötü günde" bir birlikteliğin güzel ifadesi olan, sakin, sabırlı, anlayışla dolu olan eşine ve sevgili küçük kızı Biray'a;

Aynı şekilde, Hakan Ağabey'i her iki hastalığında da yalnız bırakmayan, desteğini esirgemeyen ve ona ilk kızı Ebru'yu veren diğer bir fedakâr anne olan ilk eşine; baş sağlığı dileklerimizi sunmak istiyorum.

Aynı şekilde, hastalığı sırasında her türlü desteği, ilgiyi ve yardımı esirgemeyen başta Sayın Turgut Aydın ve ailesi, Uğur Genç olmak üzere tüm Memorial ailesine ve aramızdan ayrılan Sayın Levent Atay'a ve özellikle şefkatle sabırla sürekli destek veren Sayın Çiğdem Erol olmak üzere tüm Memorial Ankara Hastanesi yönetimine, ailesi ve biz arkadaşları adına şükranlarımızı sunuyoruz ve çok teşekkür ediyoruz.

Doğduğumuz, büyüdüğümüz, yetiştiğimiz, çalışmaktan her zaman zevk aldığımız ve orada bulunmaktan her zaman onur duyduğumuz yer olan büyük ve güzel Hacettepe'mizi aratmayacak şekilde Hakan Ağabeye destek olan tüm doktor, hemşire, sağlık personeline çok teşekkür ediyorum.

Ancak birkaç isme özverilerinden dolayı ailesinin ricası ve bizler adına da şükranlarımızı bildirmek ve çok teşekkür etmek istiyorum.

Her zaman olduğu gibi Hakan abinin hastalığının son döneminde bütün sorumluluğu fazlasıyla üzerine alan, her türlü desteği sonuna kadar veren doktorluk mesleğinin manevi sıkıntılarını çok ağır bir şekilde yaşayan canımız abimiz Prof. Dr. Mehmet Oral'a ve başta Dr. Asiye Ceylan olmak üzere Hakan abinin son döneminde büyük özveriyle yanında olan tüm Anestezi ve Yoğun Bakım Ünitesi doktorlarına, hemşirelerine ve sağlık personeline çok teşekkür ediyorum. Özellikle Acil ünitesinde kahrımızı ve kaprislerimizi çeken Semanur Hemşire ve çalışma arkadaşlarına, 8. kat sorumlusu Fatma Hemşireye ve çalışma arkadaşlarına ve yoğun bakım sorumlu hemşiresi Hatice Pelgur'a çok teşekkür ediyoruz.

Elbette Hakan abinin tedavisi sırasında katkısı olan Hastanemiz içerisindeki ve dışındaki adını sayamayacağım

herkese diğer bölümlere ve kişilere de ailesi ve biz arkadaşları adına minnetle şükranlarımızı sunmak isterim.

Hakan abiyi Hacettepe'ye başladığım 1993 yılından beri tanırım. Ancak birlikteliğimiz arkadaşlığımız dostluğumuz yakınlığımız Hacettepe'den onun kırgın bir şekilde emekli olarak ayrıldığı süreçten sonra büyüyerek arttı. Her zaman yanımda oldu. Ben de her zaman onun yanında olmaya çalıştım. O kadar yakınında olmama ve onunla özellikle hastalık ve ölüm hakkında çok şeyi paylaşmama rağmen maalesef kendisiyle vedalaşamadım. Aynı şekilde onunla vedalaşmak isteyen dostları olduğunu da biliyorum. Onun haklarını herkese helal ettiğini 'İstanbul'da Hastanede onun

yanında kaldığım bir geceden dolayı' çok iyi biliyorum. Ben hakkımı helal ettim, lütfen sizler de haklarınızı helal edin. Vedalaşmak isteyip de gerçekleştiremeyenler de affetsinler bizi.

Hakan abi, bildiğinden taviz vermeyen, doğrularından vazgeçmeyen ve her şartta başını dik tutan bir insandı.

Kendine has bir tarzı vardı. Bu tarz giyimine de yansımıştı. Kendisini çok nadiren takım elbise ve kravatla gördük. Her zaman polo yaka lacivert tişört, kanvas pantolon ve sketchers ayakkabı giyerdi. Herkesin ya bu adamın başka bir kıyafeti yok mu diye söylendiğini de biliyorum. Uzun yıllardır da bir espri konusu olduğunu da yakinen yaşamış biriyim. Hatta ona bu durumu söylediğimizde merak etmeyin bu kıyafetlerin arkası var serisi var diye dalga geçerdi. Aynı şekilde Hakan abinin bu tarzı yaşam stiline, tek omuzundan hiç çıkmayan çantasına, hepimizi şaşkınlığa düşüren yemek yeme alışkanlığına kadar her şeye yansımıştı. İnatçı kişiliği ilk bakışta, hiç de söz dinlemeyen saçlarından anlaşılırdı.

Hakan abi, bir beyin cerrahisi uzmanı olarak oldukça donanımlı, bilgili, becerili, deneyimli, tecrübeli, kararlarını hızlı bir şekilde alıp uygulayabilen, sonuçlarıyla hastalarının yüzlerini fazlasıyla güldüren özellikle akademisyen olarak öğrencilerine, asistanlarına şefkatle yaklaşan ve sabırla destek veren ve beyin cerrahisinde çalıştığımız onur duyduğumuz Hacettepe'mizde çoğu akademisyenin yapamadığı bir takım ilkleri gerçekleştiren çok önemli bir insandı. Çok zeki ve vizyon sahibi, misyonları doğrultusunda taviz vermeden hareket eden ve hedefe hızlı bir şekilde ulaşmaya çalışan bir insandı. Keşke böyle değerlere günümüz Üniversiteleri sahip çıkabilseydi.

Mesleğini çok sevdi. Hastayken bile hasta gördü. Ameliyat yaptı.

Hepinizin de bildiği gibi, hayatında her şeyi planlayarak hareket etmeyi severdi. Düzenli ve titizdi. İyi ve tecrübeli bir cerrah olmasının da etkisiyle çok hızlı karar verir ve uygulardı. Ameliyatları da böyle yapardı.

Kendi hastalığı süresince de aynı şekilde davrandı. Cesurdu. Hastalarında olduğu gibi kendisi hakkında da hızlı kararlar alır ve uygulardı. Gerçekten de böyle oldu. Böyle davranırken, bugüne kadar hep doğru kararlar aldığını söyleyerek kendini savunurdu. Ama işte hastalık bu ya, bir yere kadar.

Aslında söylenecek o kadar çok şey var ki. Ama sözlerimi fazla uzatmak istemiyorum. Sözlerime eşine bıraktığı vasiyetinden aldığım birkaç cümlesinden bahsederek son vermek istiyorum.

YAŞAMIM BOYUNCA HER DAİM DÜRÜST VE ADİL OLMAYA ÇALIŞTIM.

KIZLARIMA, AİLEME VE SEVGİLİ EŞİME ONURLU BİR İSİM BIRAKABİLDİĞİMİ SANIYORUM.

EMİNİM HERKES GİBİ BEN DE HAYATIM BOYUNCA BİRÇOK HATA YAPMIŞIMDIR. TÜM İNSANLARDAN VE CANLILARDAN TANRI HUZURUNDA DEFALARCA AMA DEFALARCA BENİ AFFETMELERİNİ DİLİYORUM.

Evet hepimiz hata yapıyoruz. Çünkü hata yapmadıkça olgunlaşamayız cerrah olarak da komplikasyon olmadıkça ilerleyemeyiz. Hakan abinin kıymetini bilenler bildi. Umarım bilmeyenler yaptıklarının farkındadır.

Ama Hakan abi çok özel ve güzel bir insandı. Her şeyiyle kalbiyle güzeldi. Ruhuyla güzeldi. Düşünceleri ile güzeldi.

Herkese hakkını helal etti.

Hayatında en önemli şeyler, işi ve ailesiydi. Her zaman ailesi için çalıştı. Çok çalıştı. Bir de herşeyi kızları için yaptı. İkisine de çok düşkündü. Çok iyi bir babaydı.

Onu çok seviyoruz ve özleyeceğiz.

Mekânı cennet olsun.

Ailesine ve sevenlerine sabır diliyorum."

PROFESÖR OLAN ÜYELERİMİZ

Türk Nöroşirürji Derneği olarak, profesör olan üyelerimizi kutlar, bundan sonraki meslek yaşamlarında da başarılarının devamını dileriz.

Gökşin ŞENGÜL

1973 yılında Erzurum'da doğdu. 1991 yılında başladığı Atatürk Üniversitesi Tıp Fakültesi'nden 1997 yılında mezun oldu. 1998-2004 yılları arasında Atatürk Üniversitesi Tıp Fakültesi Beyin ve Sinir Cerrahisi Anabilim Dalı'nda uzmanlık eğitimini tamamladı. Aynı anabilim dalında 2004 yılında uzman, 2005 yılında yardımcı doçent kadrosuna atandı. 2008 yılında 3 ay süreyle Pittsburgh Üniversitesi Beyin Cerrahisi Kliniği'nde endoskopik kafa tabanı cerrahisi ile ilgili çalışmalarda bulundu. Askerlik görevini 2009-2010 yıllarında Gülhane Askeri Tıp Akademisi Beyin ve Sinir Cerrahisi Anabilim Dalında tamamladı. 3 Ekim 2011 tarihinde doçent oldu. 2016 yılında ise profesör kadrosuna atandı. 35'i SCI-E kapsamında olmak üzere toplam 67 yayını, bu yayınlara yapılmış 246 atıfı, 24'ü uluslararası kongrelerde tebliğ edilmiş toplam 72 bildirisi bulunmaktadır. İyi derecede İngilizce bilmektedir. Evli ve iki çocuk babasıdır.

Çetin EVLİYAOĞLU

1964 yılında Ankarada doğdu. Ankara Ergenekon ilkokulunu, TED Ankara Koleji orta ve lise kısmını bitirdi. 1988'de Ankara Üniversitesi Tıp Fakültesinden mezun oldu. 1990-1995 yılları arasında Ankara Numune Hastanesi Nöroşirürji Kliniği'nde uzmanlık eğitimi gördü. 1993-1997 yılları arası EANS (European Association of Neurosurgical Society) Belçika, Türkiye, Avusturya ve Danimarka'daki kurslarına katıldı ve tamamladı. 1994'te Hacettepe Üniversitesi Nörolojik Bilimler ve Psikiyatri Enstitüsü Mikronöroşirürji özel eğitim programına katıldı. Haziran 1996'da Kocaeli Üniversitesi Tıp Fakültesi Nöroşirürji Anabilim Dalı'nda Yardımcı Doçent olarak göreve başladı. Temmuz 1997 -Kasım 1998 süresince Amerika Birleşik Devletleri Boston Harvard Medical School, Brigham Woman's Hospital Nöroşirürji Kliniği'nde Dr. Peter Mc.L. Black'in yanında nöroonkoloji laboratuarında "research fellow" olarak çalıştı. Mayıs-Haziran 2000 tarihleri arası Ankara Üniversitesi Tıp Fakültesi'nde kafa kaidesi cerrahisi ve fonksiyonel ve stereotaktik nöroşirürji konularında fellow olarak çalıştı. Ekim 2001'de Kırıkkale Üniversitesi Tıp Fakültesi Nöroşirürji Anabilim Dalına atandı. 29-04-2005 tarihinde Nöroşirürji bilim alanı sınavında başarılı olarak doçent ünvanını aldı. 2001-2004 yılları arası Türk Nöroşirürji Dergisi editör yardımcısı olarak görev yapmıştır. 2006- 2009 yılları arası Kırıkkale Üniversitesi Nöroşirürji Anabilim Dalı başkanı olarak görev yaptı. 2009-2017 yılları arası İstanbul'da özel hastanelerde görev yaptı. 2017 yılında Beykent Üniversitesi profesörlük kadrosuna atandı. İngilizce ve Almanca bilmektedir. Evli ve 2 çocuk sahibidir.

Funda BATAY

1964 yılında Rantoul, Illinois (ABD) de doğdu. 1987 yılında Samsun Ondokuz Mayıs Üniversitesi Tıp Fakültesinden Beyin Cerrahı olmaya karar vererek mezun oldu. 1992 yılında Ankara Üniversitesi Tıp Fakültesi Beyin Cerrahisi Anabilim Dalına ilk kadın asistan olarak başladı. Uzman olduktan sonra 1999-2000 yılları arasında University of Arkansas for Medical Sciences, Little Rock, Arkansas'ta Profesör Ossama Al-Mefty ve Profesör M. Gazi Yaşargil'in yanında Skull Base ve Microneurosurgery research fellow'u olarak çalıştı. Daha sonra 3 yıl değişik sürelerle visiting professor olarak yine UAMS Nöroşirürji kliniğinde bulundu araştırmalar yaptı. 2000-2001 yılları arasında Kırıkkale Üniversitesine Yardımcı Doçent olarak atandı. 2002-2010 yılları arasında Ankara Bayındır Hastanesi Nörolojik Bilimler Bölümünde çalıştı. 2003, 2004, 2005 yıllarında Bayındır Hastanesinde 3 yıl üst üste Prof. M Gazi Yaşargil Günleri kapsamında canlı ameliyatlar gerçekleştirilen kurslar düzenledi. Bu kurslar boyunca Prof. M.Gazi Yaşargil ile 60 a yakın operasyona birebir girme şansı ve onurunu yakaladı ve nöroşirürji mesleğinde çok önemli bir deneyim kazandı. 2005 yılında Gazi Yaşargil'in önerisi ile Profesor Tulleken'in yanında Utrecht' te ELANA Bypass eğitimi aldı. 2007 yılında Doçent oldu. Haziran 2016'da İstanbul Kemerburgaz Üniversitesi, Tıp Fakültesi Nöroşirürji Anabilim Dalına Profesör olarak atandı. Halen Ankara Medicalpark Hastanesi Beyin ve Sinir Cerrahisi Bölümünde çalışmaktadır.

Mustafa Kemal HAMAMCIOĞLU

1963 yılında İskilip / Çorum'da doğdu. İlk, orta ve lise öğrenimini Denizli'de tamamladı. 1986 yılında Ege Üniversitesi Tıp Fakültesini bitirdi. Aşkale / Erzurum SSK sağlık istasyonunda 1986 – 88 yılları arasında mecburi hizmet yükümlülüğünü yerine getirdi. 1988 yılında İstanbul Üniversitesi İstanbul Tıp Fakültesinde başladığı Nöroşirürji ihtisasını 1995 yılında tamamladı. Bu ihtisas süresi içinde NHS The Walton Centre, Liverpool, İngiltere'de üç ay süreyle çalıştı. İÜ İstanbul Tıp Fakültesi Nöroşirürji AD'nda bir süre uzman olarak görev yaptıktan sonra Trakya Üniversitesi Tıp Fakültesi Nöroşirürji AD'nda uzmanlığına devam etti. Askerlik hizmetini NBC okulu, İstanbul'da yerine getirdi. 1996 yılında yardımcı doçent kadrosuna getirildi. Univ. Pennsylvania, Children's Hospital of Philadelphia ve Univ. Virginia'da çalıştı. 2011 yılında doçent oldu. Aynı yıl İstanbul Bilim Üniversitesi Tıp Fakültesi Nöroşirürji Anabilim Dalı ve Florence Nightingale Hastanelerinde başladığı görevine 2015 yılına kadar devam etti. İsveç ve Fransa'da Gamma-knife eğitimi aldı. 2016 Nisan ayında profesör kadrosuna atandı. Halen İstinye Üniversitesi Tıp Fakültesi Beyin ve Sinir Cerrahisi Anabilim Dalı'nda ve LİV Hospital Ulus'ta çalışmaktadır. Evli ve bir erkek çocuk sahibidir.

Hakan SABUNCUOĞLU

1965 yılında Ankara'da doğdu. İlk öğrenimini Halide Edip Adıvar İlkokulu'nda, orta ve lise öğrenimini TED Ankara Koleji'nde tamamladı. Ankara Üniversitesi Tıp Fakültesi'nden mezun oldu. Uzmanlık öğrenimini SSK Dışkapı Eğitim ve Araştırma Hastanesi'nde tamamladı. 2004-2006 yılları arasında Ankara Güven Hastanesi'nde nöroşirürji uzmanı olarak çalıştı. 2003-2004 ve 2007-2008 tarihleri arasında ABD'de Barrow Neurological Institute-Arizona'da burslu olarak Spetzler's Neuroresearch Fellow olarak bulundu. 2007 yılında Türk Nöroşirürji Derneği en iyi spinal cerrahi araştırma ödülünde ikincilik aldı. 2006-2007 yılları arası uzman olarak, 2007-2011 arasında yardımcı doçent olarak Ufuk Üniversitesi Nöroşirürji AD.'da çalışan Dr.Hakan Sabuncuoğlu Eylül 2011'de doçent ünvanını aldı. Yurt dışı ve içi hakemli dergilerde yayınlanmış 41 makalesi, ulusal kitaplarda 16 kitap bölümü yazarlığı ve 1 adet editörlüğünü yaptığı kitap bulunmaktadır. Türk Nöroşirürji Derneği, Türk Omurga Derneği, NASS üyesidir. Halen Ufuk Üniversitesi Tıp Fakültesi Nöroşirürji AD.'da öğretim üyesi olarak çalışmaktadır. 2014-2015 yıllarında İstanbul Işık Üniversitesi İşletme Fakültesi'nde işletme yüksek lisansını (MBA) tamamlamıştır. Evli ve 1 kız çocuğu babasıdır.

Mehdi SASANİ

Dr. Mehdi Sasani, 1963 yılında Tebriz, İran'da doğdu. 1991'de Uludağ Üniversitesi Tıp Fakültesi'nden mezun oldu. 1997 yılında İhtisas eğitimini Marmara Üniversitesi Tıp Fakültesi Nöroşirürji Anabilim Dalı'nda tamamladı. 2008 yılında International Neuroscience Institute- INI hastanesi (Hannover, Almanya)'da çalıştı. 2011 yılında doçent ve 2017 yılında Profesör olan Dr. Sasani özellikle endoskopik beyin ve omurilik minimal invaziv cerrahi alanları ile ilgilenmektedir. Uluslararası hakemli bilimsel dergilerde ve kitaplarda 100'den fazla makalesi bulunmaktadır. Uluslararası ve ulusal bilimsel toplantılarda 150'ye yakın bildiri sunmuştur. Birçok bilimsel dergide makale değerlendirilmesinde hakemlik yapmaktadır.

Türk Nöroşirürji Derneği, İran Beyin Cerrahisi ve Cerrahi Topluluğu, Avrupa Beyin Cerrahisi Topluluğu, Amerika Omurilik Cerrahisi Topluluğu ve Dünya Beyin Cerrahisi Topluluğu gibi nöroşirürji topluluk ve derneklerine üyeliği bulunmaktadır.

Koray ÖZDUMAN

1973 yılında İstanbul'da doğdu; St. George Avusturya Lisesi ve ardından İstanbul Üniversitesi, İstanbul Tıp Fakültesini bitirdi. Nöroşirürji eğitimini 2005 yılında Marmara Üniversitesi Nöroşirürji Anabilim Dalında tamamladı. 2002-2003 yılları arasında Genel Nöroşirürji ve 2005-2007 arasında Nöroonkoloji konularında Yale Üniversitesinde ''Uzmanlık sonrası eğitim" aldı. 2007-2008 arasında askerlik hizmetini tamamladı. 2011 yılında Acıbadem Üniversitesi Tıp Fakültesi Nöroşirürji Anabilim Dalında doçent, 2016 yılında aynı bölümde Profesör oldu. Aralık 2016'dan beri Acıbadem Gamma Knife Ünitesi sorumluluğunu yürütmektedir. Klinik ve araştırma çalışmaları Nöroonkoloji konusunda odaklanmıştır. Türk Nöroşirürji Derneği Nöro-onkoloji Grubu (TURNOG) sekreterliği görevini Aralık 2015'de devralmıştır. Uluslararası hakemli dergilerde çıkmış 40 yazısı ve bunlara 1602 atıfı ve beş milletlerarası ödülü vardır. Google H-indexi 24'dür. American Association of Neurological Surgery (AANS), AANS/CNS- Section on Tumors, Society for Neurooncology (SNO), European Association for Neurooncology (EANO), American Association of Cancer Research (AACR), International Meningioma Society, Türk Nöroşirürji Derneği (TNDer), TURNOG, Nöroonkoloji Derneği, Sinir Sistemi Cerrahisi (SSCD) üyesidir.

Evli ve iki çocuk babasıdır.

Baki Serdar ALBAYRAK

10 Aralık 1973 tarihinde Kayseri'de doğdum. 1991 yılında Bursa Erkek Lisesini bitirip aynı yıl Marmara Üniversitesi Tıp Fakültesi'ni kazandım. 1998 yılında mezun oldum. 1998-2004 yılları arasında İstanbul Üniversitesi İstanbul Tıp Fakültesi Nöroşirürji AD'da Nöroşirürji uzmanlık eğitimimi tamamladım. 2004 yılında Süleyman Demirel Üniversitesi Tıp Fakültesi Nöroşirürji AD'na yardımcı doçent olarak atandım. 2005 yılında Amerikan tıp denklik sınavlarını (USMLE) ve Avrupa Beyin Cerrahisi Birliği (EANS) yazılı sınavını geçtim. 2006-2007 yılları arasında Finlandiya Helsinki Töölo Hastanesinde 1 yıl boyunca serebrovasküler cerrahisi alanında klinik fellowship yaptım. 2007 -2008 yılları arasında ise 1 yıl süresince Boston ABD'de Harvard Üniversitesi Brigham and Women's Hastanesinde beyin tümörleri cerrahisi klinik fellowship'ini tamamladım. 2009-2010 yılları arasında Ankara GATA Hastanesi'nde askerlik görevimi yedek subay olarak yaptım. 2011 yılında Ankara Üniversitesi Tıp Fakültesi Hastanesi'nde girdiğim doçentlik sınavında başarılı olup doçent ünvanını aldım. 2013'de Süleyman Demirel Üniversitesinden ayrıldım. 2015-2017 tarihleri arasında iki yılı aşkın bir süre İstanbul Medipol Üniversitesi hastanesinde çalıştım. Nisan 2017 tarihinden itibaren çalışmaya başladığım İstanbul Aydın Üniversitesi Tıp Fakültesi Nöroşirürji AD'da Haziran 2017'de nöroşirürji profesörlüğüne atandım. Genel nöroşirürjinin yanı sıra tümör cerrahisi/gamma knife ve son yıllarda fonksiyonel nöroşirürji ile ilgilenmekteyim.

Kenan KOÇ

Dr. Kenan Koç 1967 yılında Kelkit'te doğdu. 1992 yılında Dokuz Eylül Üniversitesi Tıp Fakültesinden mezun oldu. 1992-1995 yılları arasında Isparta Şarkikarağaç Devlet Hastanesinde çalıştı. Kocaeli Üniversitesi Tıp Fakültesi Nöroşirürji Anabilim Dalında 1992 yılında başladığı uzmanlık eğitimini 2001 yılında bitirdi. 2001 yılı sonrası akademik yaşamına aynı anabilim dalında devam ederek 2002-2010 yılları arasında Yrd. Doçent olarak devam etmiştir. 2005 yılında Napoli ve Bologna'da endoskopik hipofiz ve kafa tabanı cerrahisi eğitimi amacıyla bulundu. 2010 yılı Nisan ayında Doçent unvanını alarak aynı klinikte çalışmaya devam eden Dr. Kenan Koç, ağırlıklı olarak endoskopik hipofiz cerrahisi, endoskopik kafa tabanı cerrahisi ve vasküler cerrahi alanlarında çalıştı. Bu alanlarda yoğun akademik faaliyetleri sonrası 2016 Aralık ayında Profesör unvanı alan Dr. Kenan Koç, halen Nişantaşı Üniversitesi-Emsey Hospital'de çalışmaktadır. Evli ve iki çocuk babasıdır.

DOÇENT OLAN ÜYELERİMİZ

Türk Nöroşirürji Derneği olarak, doçent olan üyelerimizi kutlar, bundan sonraki meslek yaşamlarında da başarılarının devamını dileriz.

Akın AKAKIN

01.01.1978 tarihin'de Lüleburgaz'da doğmuştur. Liseyi İzmir Atatürk Fen Lisesinde okuduktan sonra 1994 yılında Marmara Üniversitesi Tıp Fakültesine girmiştir. 2002 yılında Marmara Üniversitesi Tıp Fakültesi Nöroşirürji ihtisasına başlamış ve 2008 yılında mezun olmuştur. 2009-2010 yılları arasında Amerika Birleşik Devletleri University of Florida'da araştırmacı bilim adamı olarak nöroanatomi alanında bilinen saygın bilim adamlarından Prof. Albert Rhoton'un yanında nöroanatomi çalışmalarına başlamıştır ve bu alanda birçok makaleler yayınlamıştır. Ülkeye döndüğünde mecburi hizmetini İstanbul Fatih Sultan Mehmet Eğitim ve Araştırma Hastanesinde 2010 yılında başlamış ve 2012 yılına kadar bu klinikte çalışarak klinik şef vekili görevine getirilmiştir. 2011 yılında yılın akademi ödülüne Euroasia Neurochirurgica tarafından layık görülmüş ve Mumbai Hindistan'da ödülünü almıştır. 2012 Eylül ayında ise yeni kurulan Bahçeşehir Üniversitesi Tıp Fakültesi Özel Göztepe Medical Park Hastanesi Beyin ve Omurga Cerrahisi bölümünde Yrd. Doç. unvanıyla çalışmalarına başlamış, üniversitenin temel tıp bilimleri nöroanatomi laboratuvarı kurulumunda, ulusal ve uluslararası toplantı ve kursların organizasyonunda rol oynamıştır.

50'ye yakın uluslararası indeksli dergilerde makalesi bulunmasıyla birlikte, 8'den fazla kitap bölümü yazmış, 50'den fazla ulusal ve uluslararası kongrelerde bildiriler yayınlamıştır. Fonksiyonel beyin cerrahisinde Hareket Bozuklukları ile ilgili nöromodulasyon derneği kuruluşunda aktif rol almıştır. 2012 yılından itibaren derin beyin stimülasyonu kadavra kursları ve yediden fazla kraniyal kadavra kursunun Bahçeşehir Üniversitesi Tıp Fakültesi bünyesinde gerçekleştirilmesinde öncülükte bulunmuştur. 2017 yılı Nisan ayında Doçentlik unvanını almıştır. Amerikan Beyin Cerrahları Derneği Üyeliği, Uluslararası Nöromodülasyon Derneği Üyeliği ve Türkiye Bölümü kuruculuğu, Türk Nöroşirürji Derneği Üyeliği ve Nöroanatomi Grubu ikinci başkanlığı gibi derneklerde görevini devam ettirmektedir.

Evli ve 3 çocuk babasıdır.

Atilla KAZANCI

21.09.1973 tarihinde Eskişehir'de doğdu. 1991 yılında İstanbul Kadıköy Anadolu Lisesi'nden mezun oldu. Hacettepe Üniversitesi Tıp Fakültesi'nden (İngilizce Tıp) 1998 yılında mezun oldu. Ankara SSK Eğitim ve Araştırma Hastanesi Beyin ve Sinir Cerrahisi Kliniğinden 2006 yılında Beyin ve Sinir Cerrahisi uzmanı oldu. 2007-2009 yılları arasında Sağlık Bakanlığı Afşin Devlet Hastanesinde mecburi hizmetini tamamladı. 2013 yılından beri Ankara Atatürk Eğitim ve Araştırma Hastanesi Beyin ve Sinir Cerrahisi Kliniği'ne başasistan olarak çalışmaya devam etmektedir. 27.Şubat.2017 tarihinde Doçent olmuştur.

Uluslararası dergilerde yayınlanmış 32, ulusal dergilerde yayınlanmış 9 makalesi, 4 kitap bölümü yazarlığı, uluslararası kongrelerde sunulmuş 18, ulusal kongrelerde sunulmuş 25 bildirisi vardır. 2 uzmanlık tezi yönetmiştir. İyi düzeyde İngilizce (ÜDS: 93.750) ve orta derecede Almanca bilmektedir.

Evli ve 1 çocuk babasıdır.

Ahmet Gürhan GÜRÇAY

30 Ocak 1971 tarihinde Eskişehir'de doğdu. Eskişehir Osmangazi Üniversitesi Tıp Fakültesini 1996 yılında bitirdi. Ankara Numune Eğitim ve Araştırma Hastanesi 1. Beyin ve Sinir Cerrahisi Kliniği'nde 2008 yılında uzman oldu. Devlet Hizmeti yükümlülüğünü 2009-2010 yıllarında Siirt Devlet Hastanesinde tamamladı. 2010 yılından bugüne Ankara Atatürk Eğitim ve Araştırma Hastanesi Beyin ve Sinir Cerrahisi Kliniği'nde çalışmaktadır. 27 Şubat 2017 tarihinde Doçent olmuştur.

Uluslararası dergilerde yayınlanmış 32, ulusal dergilerde yayınlanmış 9 makalesi, 4 kitap bölümü yazarlığı, uluslararası kongrelerde sunulmuş 18, ulusal kongrelerde sunulmuş 38 bildirisi vardır. 3 uzmanlık tezi yönetmiştir. İngilizce bilmektedir (TOEFL: 85).

Fizik Tedavi ve Rehabilitasyon uzmanı Doç. Dr. Eda Gürçay ile evlidir.

Erol ÖKSÜZ

1968 yılında Antakya'da doğdu. İlk ve orta öğrenimini Antakya' da tamamladı. 1994 yılında Hacettepe Üniversitesi Tıp Fakültesinden mezun oldu. 2 yıl Hatay/Ekinci Sağlık Ocağında çalıştıktan sonra 1997 yılında Kocaeli Tıp Fakültesinde başladığı uzmanlık eğitimini 2002 yılında Ankara SSK Dışkapı Eğitim ve Araştırma Hastanesinde bitirdi. 2002-2004 yılları arasında aynı hastanede çalıştı. 2004-2006 yılları arasında da Manisa Merkez Efendi Devlet Hastanesinde uzman olarak görev yaptı. 2006 yılında Yardımcı Doçent olarak Tokat Gaziosmanpaşa Üniversitesi Tıp Fakültesi Nöroşirürji AD' da çalışmaya başladı. Kocaeli Üniversitesi' nde başladığı Kraniyal Endoskopi deneyimini arttırmak için Mart 2008 yılında Napoli Federico II Üniversitesinde, Aralık 2013-Mayıs 2014 arasında Santa Monica CA da John Wayne Kanser Enstitüsünde gözlemci olarak bulundu ve Anatomi laboratuvarında çalıştı. Halen Tokat Gaziosmanpaşa Üniversitesi Tıp Fakültesi Nöroşirürji AD' da çalışmaktadır.

M. Ömür KASIMCAN

10 Haziran 1974 tarihinde İskilip'te doğdu. İlk, orta ve lise eğitimini İstanbul ili Kartal ilçesinde tamamladı. 1998 yılında Uludağ Üniversitesi Tıp Fakültesi'ni bitirerek Tıp doktoru ünvanını aldı. Kasım 2000'e kadar pratisyen hekim olarak Çankırı/ Orta ilçesinde çalıştı. Kasım 2000 ile Şubat 2006 yılı arasında Dr. Muhittin Ülker İlk ve Acil Yardım Travmatoloji Kliniği ve Ankara Atatürk Eğitim ve Araştırma Hastanesinde Dr. Celal Kılıç'ın şefliğinde asistanlık eğitimini tamamladı. 1 yıl süre ile Van Asker Hastanesi'nde uzman doktor olarak vatani hizmetini yerine getirdi. 2 yıl süre Ankara Ulus Hastanesi'nde zorunlu hizmetini tamamladıktan sonra 2009 ile 2013 yılları arasında Kırıkkale Üniversitesi, Beyin ve Sinir Cerrahisi Anabilim Dalı'nda Yrd. Doç olarak çalıştı. Aynı kurumda 1 yıl süre başhekim yardımcısı ve İl Kanser Kontrol komite üyesi ile olarak hizmet verdi. 2011 yılı içerisinde Kore Katolik Üniversitesi, Seul St. Mary Hastanesi, Omurga Merkezinde 3 ay süre ile fellowship olarak çalıştı. 2013-2015 yılları arasında Prof. Dr. Hakan Oruçkaptan ile Liv Hospital' da Nöroşirürji uzmanı olarak hizmet verdi. 2016 yılında İstinye Üniversitesi Tıp Fakültesi'ne Prof. Dr. Talat Kırış'ın oluruyla Beyin ve Sinir Cerrahisi Anabilim Dalı'na Yrd. Doç. olarak atandı. Aynı üniversitede fakülte kurulu ve fakülte yönetim kurulu üyeliği yapmaktadır. 25 adet SCI/SCI-E kapsamında, 9 adet ulusal dergilerde basılmış makalesi mevcuttur. Yapmış olduğu 3 çalışma en iyi sözlü sunum ve 2 çalışma en iyi poster ödülünü almıştır. Türk Nöroşirürji Derneği, Sinir Sistemi Cerrahisi Derneği ve Türk Omurga Derneği Üyelikleri bulunmaktadır. Nisan 2017'de Doçent ünvanını almıştır. Evli ve 2 çocuk babasıdır.

Nilgün ŞENOL

1974 yılında Isparta'da doğdu. İlk ve ortaokul eğitimini İzmir Özel Türk Koleji'nde tamamladı. 1992 yılında İzmir Özel Türk Fen Lisesi'nden mezun oldu. 1992-1998 yılları arasında Ege Üniversitesi Tıp Fakültesi'nde okudu. 1996 yılında The University of Texas-Houston Medical School'da Dr. Thomas G. Cleary'nin kliniğinde pediatri stajını tamamladı. 2000-2006 yılları arasında Süleyman Demirel Üniversitesi Tıp Fakültesi Beyin ve Sinir Cerrahisi A.D.'de uzmanlık eğitimini aldı. 2006-2008 yılları arasında Isparta Devlet Hastanesi'nde mecburi hizmet görevini tamamladı. 2010 yılında Süleyman Demirel Üniversitesi Tıp Fakültesi Beyin ve Sinir Cerrahisi A.D.'de Yardımcı Doçent Doktor olarak göreve başladı. 2013 yılında A.B.D. Cleveland Clinic'te, Dr. Edward Benzel'in kliniğinde gözlemci olarak bulundu. 2016 yılında 3 ay süresince İstanbul Üniversitesi İstanbul Tıp Fakültesi Beyin ve Sinir Cerrahisi A.D.'de görevlendirme ile bulundu.

2007 yılında "TNDer 21. Bilimsel Kongresi Özenli Türkçe" 2.lik ödülü, 2013 yılında "TNDer Spinal Konular Yurtdışı Eğitim Bursu", 2016 yılında "TNDer Bilimsel Araştırma Ödülü" ve "TNDer Spinal ve Periferik Sinir Cerrahisi Öğretim ve Eğitim Grubu Hakan Caner Bilimsel Çalışma Ödülü"nü aldı.

Haziran 2017 tarihinde Doçentlik ünvanını aldı. Halen Süleyman Demirel Üniversitesi Tıp Fakültesi Beyin ve Sinir Cerrahisi A.D.'de çalışmaktadır. Evli ve 2 çocuk annesidir.

Aydın AYDOSELİ

1977 yılında Bursa'da doğdu. Orta ve lise eğitimini Bursa Yıldırım Beyazıt Lisesi'nde tamamladı. 2000 Yılında Bursa Uludağ Üniversitesi Tıp Fakültesi'nden mezun oldu. 2001 yılında İstanbul Tıp Fakültesi Nöroşirürji Kliniği'nde başladığı uzmanlık eğitimini 2007 yılında tamamladı. Mecburi hizmetini 2007-2010 yılları arasında İstanbul Haydarpaşa Numune Eğitim Araştırma Hastanesi Nöroşirürji Kliniği'nde, askerlik hizmetini Merzifon Asker Hastanesi'nde 2011 yılında tamamladıktan sonra İstanbul Tıp Fakültesi Nöroşirürji Kliniği'nde göreve başladı. 2017 yılında doçent ünvanı aldı. Halen İstanbul Tıp Fakültesi Nöroşirürji Kliniği'nde görev yapmaktadır.

Türk Nöroşirürji Derneği, Sinir Sistemi Cerrahisi Derneği, Nöromodülasyon Eğitim/Araştırma Derneği, International Neuromodulation Society ve Türk Omurga Derneği üyesidir.

M. Özgür TAŞKAPILIOĞLU

1974 yılında Ankara'da doğdu. İlk öğrenimini Giresun Cumhuriyet İlkokulunda, orta öğrenimini TED Ankara Kolejinde tamamladı. 1998 yılında Samsun 19 Mayıs Üniversitesi Tıp Fakültesini bitirdi. 2006 yılında Uludağ Üniversitesi Beyin ve Sinir Cerrahisi Anabilim Dalından uzmanlığını aldı. Mecburi hizmetini Kars ve İnegöl Devlet Hastanelerinde tamamladıktan sonra 2009 yılında Uludağ Üniversitesi Beyin ve Sinir Cerrahisi Anabilim Dalında uzman olarak çalışmaya başladı. 2011 yılında Toronto Sick Children Hospital'da bulundu. Halen Uludağ Üniversitesi Beyin ve Sinir Cerrahisi Anabilim Dalında görev yapmakta olan M Özgür Taşkapılıoğlu evli ve 2 çocuk babasıdır.

Ayhan KANAT

01.01.1965 yılında Fethiye Muğla'da dünyaya geldi. 1976 yılında Fethiye Akıncı ilkokulundan, 1979 yılında Fethiye Ortaokulundan, 1982 yılında Fethiye Lisesinden mezun olarak, aynı yıl Atatürk Üniversitesi Tıp Fakültesini kazandı. 1988 yılında bitirdi. Erzurum Numune Hastanesi acil servisde pratisyen doktor olarak çalıştı. 1994 yılında Şişli Etfal Hastanesi Nöroşirürji Kliniğinde Nöroşirürji eğitimine başladı, 2000 yılında bitirdi. Uzmanlık sonrası Rize Devlet Hastanesi Nöroşirürji Kliniğine tayin oldu. 7 yıl bu klinikte çalıştı. 2009 yılında Recep Tayyip Erdoğan Üniversitesi Tıp Fakültesi Nöroşirürji Anabilim dalında yardımcı doçent doktor olarak çalışmaya başladı. 11 Nisan 2017'de Doçentlik sınavını verdi.

Uluslararası Medline de görülen 63 yayını vardır.

Evli olup, İngilizce ve Almanca bilmektedir.

Orhan KALEMCİ

Orhan Kalemci 1976 yılında İzmir'de doğdu. Lise eğitimini 1992-1994 yılları arasında İzmir Atatürk Lisesi'nde tamamladı. 2000 yılında Ege Üniversitesi Tıp Fakültesi'nden tıp doktoru olarak mezun olmuştur. 2006 yılında Dokuz Eylül Üniversitesi Tıp Fakültesi Nöroşirürji Anabilim Dalında ihtisasını tamamlayarak uzmanlığını almıştır. Mecburi hizmet görevini 2006-2008 yılları arasında Bingöl Devlet Hastanesi'nde ve askerlik görevini 2009-2010 yılları arasında İzmir Asker Hastanesi'nde yapmıştır. 2010 yılında Dokuz Eylül Üniversitesi Tıp Fakültesi Beyin ve Sinir Cerrahisi Anabilim Dalında öğretim görevlisi olarak göreve başlamış, 2012 yılında yardımcı Doçent ünvanı almıştır. Dr.Orhan Kalemci 05.Nisan.2017 tarihinde nöroşirürji doçenti ünvanını almaya hak kazanmıştır. Dr. Orhan Kalemci halen Dokuz Eylül Üniversitesi Tıp Fakültesi Nöroşirürji Anabilim Dalında görevini sürdürmektedir. Evli ve bir kız çocuk babasıdır.

Yavuz ARAS

1975 yılında Fatsa'da doğdu. İlköğretim ve lise eğitimini Samsun'da tamamladı. 1998 yılında İstanbul Üniversitesi Cerrahpaşa Tıp Fakültesinden mezun olduktan sonra İstanbul Tıp Fakültesi Nöroşirürji Anabilim dalında uzmanlık eğitimini tamamladı ve 2007 yılında nöroşirürji uzmanı oldu. 2007-2009 yılları arasında Şırnak Devlet Hastanesinde 2009 yılında Şırnak Asker Hastanesinde görev yaptı. 2010 yılında İstanbul Tıp Fakültesi Nöroşirürji Anabilim Dalında Uzman Tabip olarak göreve başladı. 27 Şubat 2017'de doçent oldu. Halen İstanbul Tıp Fakültesi Nöroşirürji Anabilim Dalında çalışmakta olup, evli ve iki çocuk babasıdır.

Aykan ULUS

1967 yılında Antalya'da doğdu. İlk ve orta öğrenimini Antalya'da tamamladı. 1984 yılında Ankara Fen Lise'sini bitirdi. 1992 yılında Hacettepe Üniversitesi Tıp Fakültesi'nden mezun oldu. Malatya Hekimhan Kocaözü Sağlık Ocağı'nda mecburi hizmetini tamamladıktan sonra 1995 yılında Hacettepe Üniversitesi Tıp Fakültesi'nde başladığı uzmanlık eğitimini 2002 yılında tamamladı. 2002-2003 yılları arasında Ankara City Hospital, 2003-2006 yılları arasında Ankara Bayındır Hastanesi ve 2006-2008 yılları arasında Ankara Güven Hastanesi'nde çalıştı. 2008 yılında Yardımcı Doçent olarak Ondokuz Mayıs Üniversitesi Tıp Fakültesi Beyin ve Sinir Cerrahisi AD'da çalışmaya başladı. 2004 yılında visiting fellow olarak University of Arkansas for Medical Sciences, Collage of Medicine, Department of Neurosurgery'de bulundu. Halen Samsun Ondokuz Mayıs Üniversitesi Tıp Fakültesi Beyin ve Sinir Cerrahisi AD'da görev yapmaktadır.

Zafer Orkun TOKTAŞ

Dr. Zafer Orkun Toktaş 1977 Ankara doğumlu, evli ve iki çocuk babasıdır. Uludağ Üniversitesi Tıp Fakültesi'nden 2002 yılında mezun oldu. Tıpta uzmanlık eğitimini 2009 yılında Marmara Üniversitesi Tıp Fakültesi Nöroşirürji anabilim dalı'nda tamamlayan Dr. Zafer Orkun Toktaş, mikronöroşirürji alanında doktora eğitimine devam etmektedir. Uzmanlık tezini, lomber disk dejenerasyonunun genetik temelleri konusunda vermiştir. 2009-2011 yılları arasında zorunlu devlet hizmetinde bulunmuştur.

Bahçeşehir Üniversitesi Tıp Fakültesi'nde 2012 yılından beri öğretim üyeliği ve bilimsel araştırma çalışmalarını icra etmektedir. Dr. Zafer Orkun Toktaş, 2014 yılında uluslararası çalışmaları kapsamında Harvard Üniversitesi ile ortaklık kurmuş, intradural tümörler ve spinal kord fizyolojisi üzerine bilimsel araştırma ve yayınlar ortaya konmuştur. Doktora öğrencileri ve araştırma görevlileri ile temel bilimler ve laboratuvar çalışmalarına halen devam etmektedir. 2017 itibariyle 50'yi aşkın uluslararası yayın, ulusal ve uluslararası bilimsel toplantılarda bildiri ve konuşmalar yapmıştır. 2009 yılında Türk Nöroşirürji Derneği üyeliğine kabul edilmiştir. North American Spine Society ve Türk Omurga Derneği'nin de üyesidir.

Dr. Zafer Orkun Toktaş, halen BAU Tıp-Medical Park Göztepe Hastanesi'nde hekimlik faaliyetlerine devam etmektedir.

Abidin Murat GEYİK

1978 Gaziantep doğumluyum. Cerrahpaşa Tıp Fakültesi'nden 2001 yılında mezun oldum. Daha sonra Gaziantep Üniversitesi Tıp Fakültesi'nde Nöroşirürji ihtisasımı tamamladım. iki yıl Şırnak ilinde mecburi hizmet yaptım. 2014 yılı itibarıyla Gaziantep Üniversitesi Nöroşirürji Bölümünde Yard. Doç. olarak başladım. 12 yıllık evliyim. Bir erkek ve bir kız çocuğu olmak üzere iki çocuğum var.

Ramazan KAHVECİ

1978 yılında Balıkesir'de doğdum. İlk-orta ve lise tahsilimi Balıkesir'de tamamladım. 2003 yılında Hacettepe Üniversitesi Tıp Fakültesi'nden mezun oldum. 2009 yılında Dışkapı Yıldırım Beyazıt Eğitim ve Araştırma Hastanesi 1. Beyin ve Sinir Cerrahi Kliniği'nde uzmanlık eğitimimi tamamladım. Daha sonra sırasıyla Hakkari Devlet Hastanesi, Kayseri Asker Hastanesi, Kırıkkale Yüksek İhtisas Hastanesi, Özel Polatlı Can Hastanesi ve Çanakkale Devlet Hastanesi'nde çalıştım. Halen Çanakkale Devlet Hastanesi Beyin ve Sinir Cerrahi Kliniği'nde çalışmaktayım.

Coşkun YOLAŞ

15.10.1954 tarihinde Erzurum ili Şenkaya ilçesinde doğdu.1971 yılında Ankara Yüksek Öğretmen Okulu Hazırlık Lisesi ve 1978 yılında Atatürk Üniversitesi Tıp Fakültesinden mezun oldu. 9 ay süreyle Erzurum ili Olur ilçesi Merkez Sağlık Ocağı Tabipliği yaptı.1980 yılında girdiği uzmanlık eğitimini Atatürk Üniversitesi Tıp Fakültesi Beyin Cerrahisi Kliniğinde 1984 yılında tamamladı. 2 yıl süreyle Giresun Devlet Hastanesinde Beyin Cerrahi Uzmanı olarak mecburi hizmetini yaptı. 1986-1987 yıllarında 16 ay süre ile İzmir 800 yataklı Askeri Hastanede ast teğmen rütbesi ile askerlik yaptı. 1988 yılında Erzurum Numune Hastanesi' ne atandı. 1993 yılında Sağlık Bakanlığı'nın açtığı Erzurum Numune Hastanesi şef muavinliği sınavını kazandı. 2008 yılında Erzurum Bölge Eğitim ve Araştırma Hastanesi kadrosuna geçti. 2015 yılında Türk Nöroşirürji Derneğinin yaptığı Yeterlilik sınavının yazılı ve sözlü kısmını kazanarak yeterlilik belgesi aldı. Grup arkadaşlarıyla yaptıkları eksprimental bir çalışma ile 2015 yılı Türk Nöroşirürji Derneği Prof. Dr. Nurcan Özdamar Nörovasküler alanında en iyi bilimsel çalışma ödülünü kazandı. Halen Erzurum Bölge Eğitim Araştırma Hastanesi Beyin Cerrahi Kliniğinde idari ve eğitim sorumlusu olarak çalışmaktadır.

Mehmet Fatih ERDİ

1979 yılında Kahramanmaraş'ta doğdu. 1996 yılında Kayseri Fen Lisesini bitirdikten sonra 1997 yılında Hacettepe Üniversitesi Tıp Fakültesine başladı. Tıp eğitimini 2003 yılında bitirdi. 2004 yılında Selçuk Üniversitesi Meram Tıp Fakültesi Beyin ve Sinir Cerrahisi Anabilim Dalında başladığı uzmanlık eğitimini 2010 yılında tamamladı. Kahramanmaraş Afşin Devlet Hastanesinde 2 yıl süre ile Beyin ve Sinir Cerrahisi uzmanı olarak çalıştı. 2012 yılında Necmettin Erbakan Üniversitesi Meram Tıp Fakültesi Beyin ve Sinir Cerrahisi Anabilim Dalında yardımcı doçent olarak çalışmaya başladı. 2013 yılında İstanbul Üniversitesi Cerrahpaşa Tıp Fakültesi Beyin ve Sinir Cerrahisi Anabilim Dalında "Endoskopik Kafa Tabanı Cerrahisi" konusunda gözlemci-araştırmacı olarak çalıştı.

2011 yılında Türk Nöroşirürji Derneği üyesi oldu. 2013 yılında WFNS World Congress of Neurosurgery Travel Grant ödülünü, 2016 yılında Türk Nöroşirürji Derneği Prof. Dr. Hamit Ziya Gökalp Genç Nöroşirürjiyen Teşvik ödülünü almıştır. 2016 yılında Türk Nöroşirürji Derneği Yeterlilik Belgesi'ni almıştır. Türk Nöroşirürji Derneği, Pediatrik Nöroşirürji Öğretim ve Eğitim Grubu, Pediatrik Nöroşirürji Eğitim Programı 6. Dönem kurslarını tamamlamıştır.

Uluslararası hakemli dergilerde yayınlanmış 42 makalesi, ulusal hakemli dergilerde yayınlanmış 16 makalesi, 7 adet kitap bölüm yazarlığı, farklı bilimsel toplantılarda sunulmuş çok sayıda bildirisi bulunmaktadır.

Ekim 2017 de Doçent unvanı aldı. Halen Necmettin Erbakan Üniversitesi Meram Tıp Fakültesi Beyin ve Sinir Cerrahisi Anabilim Dalında görev yapmaktadır. Ağırlıklı olarak endoskopik kafa tabanı cerrahisi ve pediatrik nöroşirürji ile ilgilenmektedir.

Evli ve bir kız çocuğu babasıdır.

Erkin SÖNMEZ

18/02/1980 tarihinde Ankara'da doğdu. İlköğretimini Ankara Anıttepe İlkokulu'nda, orta ve lise eğitimini Ankara Gazi Anadolu Lisesi'nde tamamladı. 1998 yılında girdiği üniversite sınavında başarılı olarak Başkent Üniversitesi Tıp Fakültesi'nde eğitim almaya hak kazandı. 2004 yılında tıp fakültesinden ikincilikle mezun oldu. Aynı yıl içerisinde Başkent Üniversitesi Tıp Fakültesi Nöroşirürji bölümünde uzmanlık eğitimine başladı. 2010 yılında girdiği uzmanlık sınavında başarılı olup, beyin ve sinir cerrahı unvanını almaya hak kazandı. Mart 2010-Kasım 2011 tarihleri arasında TC Sağlık Bakanlığı Batman Bölge Devlet Hastanesi'nde devlet hizmet yükümlülüğü görevini gerçekleştirdi. 14 Kasım 2011 tarihinde yetiştiği Başkent Üniversitesi Tıp Fakültesi Nöroşirürji AD'da uzman doktor olarak çalışmaya başladı. 2012 yılında öğretim görevlisi ve 2013 yılında da yardımcı doçent olarak çalışmaya devam etti. 9 Ekim 2017 tarihinde girdiği doçentlik sınavında başarılı olarak, doçent ünvanını almaya hak kazandı. Evli ve 1 çocuk babasıdır.

Nuri Eralp ÇETİNALP

10 Ağustos 1975 tarihinde Adana'da doğdu. İlk ve orta öğrenimini Adana'da tamamladı ve 1993 yılında Çukurova Üniversitesi Tıp Fakültesinde tıp eğitimine başladı. 1999 yılında mezun olduktan sonra iki yıl süre ile Çukurova Üniversitesi Medikososyal merkezinde pratisyen hekim olarak görev yaptı. Tıpta uzmanlık sınavını kazanarak, 27 Mayıs 2002 tarihinde Başkent Üniversitesi Tıp Fakültesi Nöroşirürji Anabilim Dalı'nda uzmanlık eğitimine başladı. Asistanlığı sırasında Kasım 2004- Nisan 2005 tarihleri arasında 5 ay süre ile Oita Üniversitesi Nöroşirürji kliniğinde, 15 gün süreyle de Tokyo Keio Üniversitesi Nöroşirürji araştırma laboratuarında gözlemci olarak bulundu. Doç. Dr.Tarkan Çalışaneller danışmanlığında, "Servikal Dejeneratif Disk Hastalığında Matriks Metalloproteinazların Ekspresyonunun İmmünhistokimyasal Olarak Araştırılması" başlıklı uzmanlık tezi ile 3 Aralık 2007 tarihinde uzman oldu. EANS (European Association of Neurological Surgeons) kurslarını tamamladı ve Avrupa Nöroşirürji Board yazılı sınavını geçti. Türk Nöroşirürji Derneği Yeterlilik Kurulu'nun yazılı ve sözlü sınavlarını geçerek yeterlilik sertifikası almaya hak kazandı. Şubat 2008'de Devlet Hizmet Yükümlülüğü kurası ile Mardin Devlet Hastanesine, ardından da Osmaniye Devlet Hastanesine atandı ve mecburi hizmetini Eylül 2009'da tamamladı. Ankara Gülhane Askeri Tıp Akademisi Nöroşirürji Kliniğinde askerlik görevini tamamladı. T.C. Sağlık Bakanlığı'nın açtığı şef, şef yardımcılığı, başasistanlık sınavında başarılı olarak, Ekim 2010'da Ankara Etlik İhtisas Eğitim Araştırma Hastanesi Nöroşirürji Kliniği başasistan kadrosuna atandı. Temmuz 2012'de Ankara Numune Eğitim ve Araştırma Hastanesine başasistan olarak tayin oldu. 2013 yılı Ekim ayında, Çukurova Üniversitesi Tıp Fakültesi Nöroşirürji Anabilim Dalı yardımçı doçent kadrosuna atandı. 9 Ekim 2017 tarihinde girdiği doçentlik sınavında başarılı olarak doçent unvanı aldı. Türk Nöroşirürji Derneği, North American Spine Society (NASS) ve Türk Nöroşirürji Derneği Spinal ve Periferik Sinir Cerrahisi grubu, Nöroonkoloji Derneği üyesidir. İyi derecede İngilizce bilmektedir.

Kerem Mazhar ÖZSOY

02 Şubat 1977 tarihinde Ankara'da doğdu. Lise öğrenimini Tarsus Amerikan Kolejinde tamamladı. 1995 yılında Çukurova Üniversitesi Tıp Fakültesinde tıp eğitimine başladı. 2001 yılında mezun olduktan sonra Tıpta uzmanlık sınavını kazanarak, 2002 tarihinde Çukurova Üniversitesi Tıp Fakültesi Nöroşirürji Anabilim Dalı'nda uzmanlık eğitimine başladı. Türk Nöroşirürji Derneği Yeterlilik Kurulu'nun yazılı ve sözlü sınavlarını geçerek yeterlilik sertifikası almaya hak kazandı. Nisan 2008'de Devlet Hizmet Yükümlülüğü kurası ile Erzurum Eğitim ve Araştırma Hastanesine atandı. T.C. Sağlık Bakanlığı'nın açtığı şef, şef yardımcılığı, başasistanlık sınavında başarılı olarak, 2010 yılında Adana Numune Eğitim ve Araştırma Hastanesi Nöroşirürji Kliniği başasistan kadrosuna atandı. 2013 yılı Ekim ayında, Çukurova Üniversitesi Tıp Fakültesi Nöroşirürji Anabilim Dalı yardımçı doçent kadrosuna atandı. 9 Ekim 2017 tarihinde girdiği doçentlik sınavında başarılı olarak doçent unvanı aldı. Türk Nöroşirürji Derneği ve Türk Nöroşirürji Derneği Spinal ve Periferik Sinir Cerrahisi grubu üyesidir. İyi derecede İngilizce bilmektedir.

Fatih AYDEMİR

1977 yılında Artvin'de doğdu. 2001 yılında Atatürk Üniversitesi Tıp Fakültesi'nden mezun oldu. 2002-2004 yılları arasında Artvin Devlet Hastanesi'nde pratisyen hekim olarak görev yaptı. 2004-2009 yılları arasında Başkent Üniversitesi Tıp Fakültesi Nöroşirürji Kliniğinde Nöroşirürji asistanlığı eğitimini tamamladı. 2010-2012 yılları arasında Giresun Devlet Hastanesi'nde devlet hizmet yükümlülüğü görevini tamamladıktan sonra 2012-2015 yılları arasında Başkent Üniversitesi Tıp Fakültesi Adana Uygulama ve Araştırma Hastanesi'nde çalıştı. 2015-2016 yılları arasında Bursa Medicalpark hastanesinde çalıştı ve aynı dönemde Kemerburgaz Üniversitesi Tıp Fakültesi'nde Yardımcı Doçent olarak görev aldı. Şubat 2017 tarihinden itibaren Sağlık Bilimleri Üniversitesi Bursa Yüksek İhtisas Eğitim ve Araştırma Hastanesinde çalışmaya başladı. Ekim 2017 yılında girdiği sınavda başarılı olarak Doçent unvanı aldı. Evli ve 2 çocuk babasıdır.

Ahmet KÜÇÜK

1977'de Almanya'da doğdu. İlk, orta ve lise eğitimini Adana'da tamamladı. 2002 yılında Çukurova Üniversitesi Tıp Fakültesi'nden mezun oldu. 2003-2005 yılları arasında Hakkari Yüksekova Devlet Hastanesi'nde ilk mecburi hizmetini pratisyen hekim olarak yaptı. 2004- 2005 'te askerlik görevini Tabip Asteğmen olarak Konya 47. Motorlu Piyade Alayı'nda yaptı. 2005-2012 yılları arasında Erciyes Üniversitesi Tıp Fakültesi Nöroşirürji Anabilim Dalı'nda uzmanlık eğitimini tamamladı. 2013'te Aksaray Devlet Hastanesi'nde ikinci mecburi hizmetini tamamladıktan sonra 2013 Eylül'de Erciyes Üniversitesi Tıp Fakültesi Nöroşirürji Anabilim Dalı'nda Öğretim Görevlisi olarak çalışmaya başladı. 2015'te Türk Nöroşirürji Derneği ''Yurtdışı Bursu" ile Pittsburgh Üniversitesi Kafa Tabanı Departmanında, kafa tabanı cerrahisinde endoskopik girişimleri gözlemlemek için 3 ay süre ile bulundu. 2015'te Erciyes Üniversitesi Tıp Fakültesi Nöroşirürji Anabilim Dalı'nda yardımcı doçentliğe atandı. 2017 Ekim'de Doçent ünvanı aldı ve halen Erciyes Üniversitesi'nde öğretim üyesi olarak çalışmaktadır. Erciyes Üniversitesi Tıp Fakültesi Anatomi Anabilim Dalı'nda Doktora öğrencisidir. Evli ve 2 kız çocuğu babasıdır.

İdris ALTUN

Kahramanmaraş, 1980 doğumluyum. İlk ve ortaokul eğitimimi Kahramanmaraş'ta, lise eğitimimi Kayseri Fen Lisesi'nde tamamladım. 2005 yılında Erciyes Üniversitesi Tıp Fakültesi'nden mezun oldum. 2006-2011 yılları arasında Kahramanmaraş Sütçü İmam Üniversitesi Tıp Fakültesi Beyin ve Sinir Cerrahisi Anabilim Dalı'nda uzmanlık eğitimimi tamamladım. Aynı Anabilim Dalı'nda 2012-2013 yıllarında uzman olarak, 2013 yılından itibaren Yardımcı Doçent Doktor olarak görev yapmaktayım. 13.10.2017 tarihinde girmiş olduğum doçentlik sınavında doçentlik unvanı aldım. Evli ve 2 çocuk babasıyım.

Mehmet ALPTEKİN

Adana Kozan 1971 doğumlu Dr. Mehmet Alptekin evli ve 1 çocuk babasıdır. İlk öğretimini Postkabasakal İlkokulu'nda ve orta öğretimini Postkabasakal Ortaokulu'nda tamamladıktan sonra lise öğretimini Adana Erkek Lisesi'nde 1987 yılında tamamlamıştır.

Çukurova Üniversitesi Tıp Fakültesi'nde 1987-1993 yıllarında tıp eğitimi almış, 1994-2001 yıllarında Hacettepe Üniversitesi Tıp Fakültesi Beyin ve Sinir Cerrahisi Anabilim Dalı'nda uzmanlık eğitimini yaparak, 2001 yılında Beyin ve Sinir Cerrahisi uzmanı olmuştur. 2001 yılından itibaren Gaziantep Üniversitesi Tıp Fakültesi Beyin ve Sinir Cerrahisi Anabilim Dalı'nda çalışan Dr. Mehmet Alptekin 2017 Ekim ayında doçentlik sınavını vererek Beyin ve Sinir Cerrahisi doçenti olmuştur.

Uluslararası hakemli dergilerde 23 tane yayını olan Dr. Mehmet Alptekin Gaziantep Üniversitesi'nde çalışmaya devam etmektedir.

Abdulfettah TÜMTÜRK

1964'de Yarkent'de doğdu. İlköğretimini İstanbul, orta ve lise eğitimini Kayseri'de tamamladı.1990 yılında Erciyes Üniversitesi Tıp Fakültesi'nden mezun oldu. 1990-1992 yılları arasında Konya /Sarayönü / Ladik Sağlık Ocağında mecburi hizmetini yaptı. 2003'te askerlik görevini tamamladı. Uzmanlık eğitimini 1993-1999 yılları arasında Erciyes Üniversitesi Tıp Fakültesi Nöroşirürji Anabilim Dalı'nda tamamladı. 1999-2006 yılları arasında Afyon Devlet Hastanesi'nde, 2006-2011 yılları arasında Afyon Özel Park Hastanesinde Uzman Hekim olarak çalıştı. 2011 Ekim-2012 Ekim arasında Erciyes Üniversitesi Tıp Fakültesi Nöroşirürji Anabilim Dalı'nda Observer olarak çalıştı. 2012 Ekim ayında aynı bölümde Öğretim Görevlisi olarak çalışmaya başladı. 2015'te Erciyes Üniversitesi Tıp Fakültesi Nöroşirürji Anabilim Dalı'nda yardımcı doçentliğe atandı. 2015'te Wisconsin Üniversitesi Nöroşirürji Kliniğinde research fellow ve klinik observer olarak 3 ay süre ile bulundu. 2017 Ekim'de Doçent ünvanı aldı ve halen Erciyes Üniversitesi'nde öğretim üyesi olarak çalışmaktadır. Evli ve 2 kız çocuğu babasıdır.

Bülent KAYA

1977 yılında Sakarya/Geyve'de doğdu. İlköğretimini Ordu/Fatsa'da başlayıp Muğla/Yatağan ilçesinde tamamladı. Ortaokul ve lise öğrenimini Gaziantep Anadolu Lisesi'nde tamamladı. Üniversiteyi Selçuk Üniversitesi Meram Tıp Fakültesi'nde 1996 yılında başlayıp 2002 yılında bitirdi. 2003 yılında Meram Tıp Fakültesi Beyin ve Sinir Cerrahisi AD'nda ihtisasına başlayıp 2009 yılında uzman oldu. T.C. Sağlık Bakanlığı Doğubeyazıt Devlet Hastanesi-Ağrı'da 2009-2011 yılları arasında mecburi hizmetini tamamladı. Diyarbakır 7. Kolordu Komutanlığı Kışla Reviri'nde 2011-2012 yılları arasında askerlik hizmetini tamamladı. 2012 yılında Necmettin Erbakan Üniversitesi Meram Tıp Fakültesi'nde Yardımcı Doçent kadrosuna atandı. 2017 yılında Doçentlik ünvanını almaya hak kazandı. Halen aynı üniversitede öğretim üyesi olarak görev yapmaktadır. Uluslararası 25, ulusal 13 adet makalesi bulunmaktadır. 2016 yılında Türk Nöroşirürji Derneği Prof. Dr. Nurcan Özdamar nörovasküler alanında en iyi bilimsel çalışma ödülünü almıştır. Türk Nöroşirürji Derneği ve Nöroonkoloji Derneği'ne üyedir. Evli ve 2 çocuk babasıdır.

Abdullah Hilmi MARANGOZ

1972 yılında Gümüşhane'de doğdu. İlk ve orta öğrenimi Erzurum, liseyi Samsun'da okudu. Ondokuz Mayıs Üniversitesi (O.M.Ü.) Tıp Fakültesinden 1995 yılında mezun oldu. O.M.Ü. Sağlık Bilimleri Enstitüsü Fizyoloji Anabilim Dalında araştırma görevlisi ve doktora öğrencisi olarak bulundu. 2000-2005 yılları arasında Dr. Lütfi Kırdar Kartal Eğitim ve Araştırma Hastanesi Dr. Nuri Işık Gürel'in klinik şefi olduğu 1. Beyin ve Sinir Cerrahisinde ihtisasını tamamladı. 2006-2009 yılları arasında Adıyaman 82. Yıl Devlet Hastanesinde mecburi hizmetini tamamladı. 2009 yılında Giresun Devlet Hastanesinde Uzman Doktor, Merzifon Devlet Hastanesinde de Başhekim olarak; 2010-2011 yıllarında Samsun Özel Mediva Hastanesinde görev yaptı. 2010 yılında O.M.Ü Tıp Fakültesi Fizyoloji Anabilim Dalı'nda doktorasını tamamladı. 2011 yılında Samsun O.M.Ü Tıp Fakültesi Beyin Cerrahisi Anabilim Dalı'nda Öğretim Görevlisi ve 2012 yılında Yrd. Doç. Dr. olarak görevlendirildi. 4 Ekim 2017 tarihinde doçentlik ünvanı aldı. Evli ve iki çocuk babasıdır.

ABDULLAH ÇOLAK

1982 yılında Erzurum'da doğmuştur. Atatürk Üniversitesi Tıp Fakültesi Nöroşirürji Anabilim Dalından ihtisasını almıştır. Halen Kayseri Eğitim ve Araştırma Hastanesinde nöroşirürji uzmanı olarak çalışmaktadır.

AHMET YARDIM

1978 yılında Kadirli'de doğmuştur. İnönü Üniversitesi Cerrahpaşa Tıp Fakültesi Nöroşirürji Anabilim Dalından ihtisasını almıştır. Halen Gümüşhane Devlet Hastanesinde nöroşirürji uzmanı olarak çalışmaktadır. Evli ve iki çocuk babasıdır.

DERYA KARAOĞLU GÜNDOĞDU

1984 yılında Korkuteli'nde doğmuştur. Ankara Numune Eğitim ve Araştırma Hastanesi Nöroşirürji Kliniği'nden ihtisasını almıştır. Halen Ankara Eğitim ve Araştırma Hastanesinde nöroşirürji uzmanı olarak çalışmaktadır. Evlidir.

BÜLENT ÖZDEMİR

1975 yılında Sinop'ta doğmuştur. Haseki Eğitim ve Araştırma Hastanesi Nöroşirürji Kliniği'nden ihtisasını almıştır. Halen Recep Tayyip Erdoğan Üniversitesi'nde nöroşirürji uzmanı olarak çalışmaktadır. Evli ve iki çocuk babasıdır.

DOĞA UĞURLAR

1983 yılında Üsküdar/İstanbul'da doğmuştur. İstanbul Üniversitesi Cerrahpaşa Tıp Fakültesi Nöroşirürji Anabilim Dalından ihtisasını almıştır. Halen Haseki Eğitim ve Araştırma Hastanesinde nöroşirürji uzmanı olarak çalışmaktadır. Evli ve bir çocuk babasıdır.

NECATİ MERT ÇIPLAK

1984 yılında Mersin'de doğmuştur. Bakırköy Prof. Dr. Mazhar Osman Ruh Sağlığı ve Sinir Hastalıkları Eğitim ve Araştırma Hastanesi nöroşirürji Kliniği'nden ihtisasını almıştır. Halen Van Eğitim ve Araştırma Hastanesinde nöroşirürji uzmanı olarak çalışmaktadır.

İSMAİL LATİFACİ

1974 yılında Samandağ'da doğmuştur. Okmeydanı Eğitim ve Araştırma Hastanesi Nöroşirürji Kliniği'nden ihtisasını almıştır. Halen Reyap İstanbul Hastanesi'nde nöroşirürji uzmanı olarak çalışmaktadır. Evli ve bir çocuk babasıdır.

NAİL DEMİREL

1977 yılında Eskişehir'de doğmuştur. Dr. Lütfi Kırdar Kartal Eğitim ve Araştırma Hastanesi Nöroşirürji Kliniği'nden ihtisasını almıştır. Halen İstanbul Eğitim ve Araştırma Hastanesi'nde nöroşirürji uzmanı olarak çalışmaktadır. Evlidir.

OĞUZHAN EYLEN

1978 yılında Konya'da doğmuştur. Ankara Numune Eğitim ve Araştırma Hastanesi Nöroşirürji Kliniği'nden ihtisasını almıştır. Halen Konya Numune Hastanesi'nde nöroşirürji uzmanı olarak çalışmaktadır. Evli ve bir çocuk babasıdır.

RAMAZAN DOĞRUL

1981 yılında Siverek'de doğmuştur. Marmara Üniversitesi Tıp Fakültesi Nöroşirürji Anabilim Dalından ihtisasını almıştır. Halen İskenderun Devlet Hastanesi'nde nöroşirürji uzmanı olarak çalışmaktadır. Evli ve iki çocuk babasıdır.

BİLAL KILIÇARSLAN

1985 yılında Konya'da doğmuştur. Dokuz Eylül Üniversitesi Tıp Fakültesi Nöroşirürji Anabilim Dalından ihtisasını almıştır. Halen Bitlis Tatvan Devlet Hastanesi'nde nöroşirürji uzmanı olarak çalışmaktadır. Evlidir.

ALPARSLAN EYLEN

1974 yılında Konya'da doğmuştur. Ankara Atatürk Eğitim ve Araştırma Hastanesi Nöroşirürji Kliniği'nden ihtisasını almıştır. Halen Konya Numune Hastanesi'nde nöroşirürji uzmanı olarak çalışmaktadır. Evli ve bir çocuk babasıdır.

ÖZGÜR YUSUF AKTAŞ

1975 yılında İstanbul'da doğmuştur. Bakırköy Prof. Dr. Mazhar Osman Ruh Sağlığı ve Sinir Hastalıkları Eğitim ve Araştırma Hastanesi nöroşirürji Kliniği'nden ihtisasını almıştır. Halen Bağcılar Eğitim ve Araştırma Hastanesinde nöroşirürji uzmanı olarak çalışmaktadır. Evli ve bir çocuk babasıdır.

RAMAZAN PAŞAHAN

1981 yılında Malatya'da doğmuştur. İnönü Üniversitesi Tıp Fakültesi Nöroşirürji Anabilim Dalından ihtisasını almıştır. Halen aynı yerde nöroşirürji uzmanı olarak çalışmaktadır. Evli ve bir çocuk babasıdır.

ELİF BAŞARAN GÜNDOĞDU

1983 yılında Bandırma'da doğmuştur. Uludağ Üniversitesi Tıp Fakültesi Nöroşirürji Anabilim Dalından ihtisasını almıştır. Halen Bursa Yüksek İhtisas Eğitim ve Araştırma Hastanesi'nde nöroşirürji uzmanı olarak çalışmaktadır. Evli ve bir çocuk annesidir.

NAZLI ÇAKICI BAŞAK

1982 yılında Gümüşhacıköy'de doğmuştur. Hacettepe Üniversitesi Tıp Fakültesi Nöroşirürji Anabilim Dalından ihtisasını almıştır. Halen İstanbul Mega Hastaneler Kompleksinde nöroşirürji uzmanı olarak çalışmaktadır. Evli ve bir çocuk annesidir.

ABDURRAHMAN ARPA

1985 yılında Diyarbakır'da doğmuştur. Dicle Üniversitesi Tıp Fakültesi Nöroşirürji Anabilim Dalından ihtisasını almıştır. Halen Erbaa Devlet Hastanesi'nde nöroşirürji uzmanı olarak çalışmaktadır. Evli ve bir çocuk babasıdır.

EZGİ AKAR

1984 yılında İstanbul'da doğmuştur. Haseki Eğitim ve Araştırma Hastanesi Nöroşirürji Kliniği'nden ihtisasını almıştır. Halen Haydarpaşa Numune Eğitim ve Araştırma Hastanesi'nde nöroşirürji uzmanı olarak çalışmaktadır. Evli ve bir çocuk annesidir.

BARIŞ ERDOĞAN

1983 yılında Nusaybin'de doğmuştur. Haydarpaşa Numune Eğitim ve Araştırma Hastanesi Nöroşirürji Kliniği'nden ihtisasını almıştır. Halen aynı yerde nöroşirürji uzmanı olarak çalışmaktadır.

İSMAİL KAYA

1985 yılında Uşak'da doğmuştur. İzmir Atatürk Eğitim ve Araştırma Hastanesi Nöroşirürji Kliniği'nden ihtisasını almıştır. Halen Kütahya Evliya Çelebi Devlet Hastanesi'nde nöroşirürji uzmanı olarak çalışmaktadır.

CAN SARICA

1986 yılında İstanbul'da doğmuştur. Marmara Üniversitesi Tıp Fakültesi Nöroşirürji Anabilim Dalından ihtisasını almıştır. Halen aynı yerde nöroşirürji uzmanı olarak çalışmaktadır. Evlidir.

ABDURRAHİM TAŞ

1981 yılında Nusaybin'de doğmuştur. Bağcılar Eğitim ve Araştırma Hastanesi Nöroşirürji Kliniği'nden ihtisasını almıştır. Halen Beylikdüzü Devlet Hastanesi'nde nöroşirürji uzmanı olarak çalışmaktadır. Evli ve bir çocuk babasıdır.

EYÜP BAYKARA

1985 yılında İstanbul'da doğmuştur. Pamukkale Üniversitesi Tıp Fakültesi Nöroşirürji Anabilim Dalından ihtisasını almıştır. Halen Kars Harakani Devlet Hastanesi'nde nöroşirürji uzmanı olarak çalışmaktadır.

MURAT ATAR

1985 yılında İzmir'de doğmuştur. İzmir Katip Çelebi Üniversitesi Atatürk Eğitim ve Araştırma Hastanesi Nöroşirürji Kliniği'nden ihtisasını almıştır. Halen aynı yerde nöroşirürji uzmanı olarak çalışmaktadır. Evli ve bir çocuk babasıdır.

HİKMET DEMİRKOL

1980 yılında Sivas'da doğmuştur. Okmeydanı Eğitim ve Araştırma Hastanesi Nöroşirürji Kliniği'nden ihtisasını almıştır. Evli ve iki çocuk babasıdır.

HAKAN KINA

1986 yılında Mersin'de doğmuştur. Bakırköy Prof. Dr. Mazhar Osman Ruh Sağlığı ve Sinir Hastalıkları Eğitim ve Araştırma Hastanesi nöroşirürji Kliniği'nden ihtisasını almıştır. Evlidir.

MUHAMMED ÖMEROĞLU

1971 yılında Arbil'de doğmuştur. Erzurum Bölge Eğitim Araştırma Hastanesi nöroşirürji Kliniği'nden ihtisasını almıştır. Halen Ağrı Devlet Hastanesinde nöroşirürji uzmanı olarak çalışmaktadır. Evli ve üç çocuk babasıdır.

İSKENDER SAMET DALTABAN

1979 yılında Kelkit'te de doğmuştur. Karadeniz Teknik Üniversitesi Nöroşirürji Anabilim Dalından ihtisasını almıştır. Halen Bozok Üniversitesi'nde nöroşirürji uzmanı olarak çalışmaktadır. Evli ve iki çocuk babasıdır.

CEVAT AKINCI

1984 yılında Haymana'da doğmuştur. Ankara Atatürk Eğitim ve Araştırma Hastanesi nöroşirürji kliniğinden ihtisasını almıştır. Halen KBÜ Karabük Eğitim ve Araştırma Hastanesinde nöroşirürji uzmanı olarak çalışmaktadır. Evli ve iki çocuk babasıdır.

İNAN UZUNOĞLU

1985 yılında İzmir'de doğmuştur. İzmir Katip Çelebi Eğitim ve Araştırma Hastanesi nöroşirürji kliniğinden ihtisasını almıştır. Halen İzmir Atatürk Eğitim ve Araştırma Hastanesinde nöroşirürji uzmanı olarak çalışmaktadır. Evli ve bir çocuk babasıdır.

İSMAİL BOZKURT

1985 yılında Ankara'da doğmuştur. Ankara Atatürk Eğitim ve Araştırma Hastanesi nöroşirürji kliniğinden ihtisasını almıştır. Halen Çankırı Devlet Hastanesinde nöroşirürji uzmanı olarak çalışmaktadır. Evli ve bir çocuk babasıdır.

RAUF NASİROV

1986 yılında Sumgayit Azerbaycan'da doğmuştur. Ege Üniversitesi Tıp Fakültesi nöroşirürji kliniğinden ihtisasını almıştır. Halen Özel Kent Hastanesinde nöroşirürji uzmanı olarak çalışmaktadır. Evli ve bir çocuk babasıdır.

İBRAHİM BAŞAR

1981 yılında Trabzon'da doğmuştur. Hacettepe Üniversitesi Tıp Fakültesi nöroşirürji kliniğinden ihtisasını almıştır. Halen Siirt Devlet Hastanesinde nöroşirürji uzmanı olarak çalışmaktadır. Evli ve iki çocuk babasıdır.

FİKRET BAŞKAN

1975 yılında Tonya'da doğmuştur. İzmir Tepecik Eğitim ve Araştırma Hastanesi Nöroşirürji Kliniği'nden ihtisasını almıştır. Halen Kanuni Sultan Süleyman Eğitim ve Araştırma Hastanesi Nöroşirürji Kliniği'nde nöroşirürji uzmanı olarak çalışmaktadır. Evli ve iki çocuk babasıdır.

ENGİN ÇİFTÇİ

1971 yılında Arpaçay'da doğmuştur. Uludağ Üniversitesi Tıp Fakültesi Nöroşirürji Anabilim Dalı'ndan ihtisasını almıştır. Halen Kanuni Sultan Süleyman Eğitim ve Araştırma Hastanesi Nöroşirürji Kliniği'nde nöroşirürji uzmanı olarak çalışmaktadır. Evli ve bir çocuk babasıdır.

YUNUS KAÇAR

1984 yılında Polatlı'da doğmuştur. Ankara Gülhane Askeri Tıp Fakültesi Nöroşirürji Anabilim Dalı'ndan ihtisasını almıştır. Halen Hakkari Devlet Hastanesi Nöroşirürji Kliniğinde nöroşirürji uzmanı olarak çalışmaktadır. Evli ve iki çocuk babasıdır.

BARIŞ ÖZÖNER

1984 yılında Edirne'de doğmuştur. Şişli Etfal Eğitim ve Araştırma Hastanesi Nöroşirürji Kliniğinden ihtisasını almıştır. Halen Mengücek Gazi Eğitim ve Araştırma Hastanesi Nöroşirürji Kliniğinde nöroşirürji uzmanı olarak çalışmaktadır.

FATİH YAKAR

1987 yılında Karaisali'de doğmuştur. Ankara Üniversitesi Tıp Fakültesi Nöroşirürji Anabilim Dalı'ndan ihtisasını almıştır. Halen Kars Harakani Devlet Hastanesi Nöroşirürji Kliniğinde nöroşirürji uzmanı olarak çalışmaktadır. Evli ve iki çocuk babasıdır.

MURAT YÜCEL

1981 yılında Tokat'da doğmuştur. Bağcılar Eğitim ve Araştırma Hastanesi Nöroşirürji Kliniğinden ihtisasını almıştır. Halen Bağcılar Eğitim ve Araştırma Hastanesi Nöroşirürji Kliniğinde nöroşirürji uzmanı olarak çalışmaktadır. Evli ve iki çocuk babasıdır.

MEHTAP TUĞASAYGI

1973 yılında Şanlıurfa'da doğmuştur. Dr. Mazhar Osman Bakırköy Ruh ve Sinir Hastalıkları Hastanesi Nöroşirürji Kliniği'nden ihtisasını almıştır.
Halen İstanbul Adli Tıp Kurumu'nda Nöroşirürji uzmanı olarak çalışmaktadır. Evli ve iki çocuk annesidir.

MUSTAFA KORUCU

1985 yılında Fethiye'de doğmuştur. Pamukkale Üniversitesi Tıp Fakültesi Nöroşirürji Anabilim Dalı'ndan ihtisasını almıştır. Halen Viranşehir Devlet Hastanesi Nöroşirürji Kliniğinde nöroşirürji uzmanı olarak çalışmaktadır. Evli ve iki çocuk babasıdır.

ALİ MUTLUKAN

1985 yılında Konya'da doğmuştur. Selçuk Üniversitesi Tıp Fakültesi Nöroşirürji Anabilim Dalı'ndan ihtisasını almıştır. Halen Ağrı Patnos Devlet Hastanesi Nöroşirürji Kliniğinde nöroşirürji uzmanı olarak çalışmaktadır. Evlidir.

BURAK GEZER

1987 yılında Silifke'de doğmuştur. Selçuk Üniversitesi Tıp Fakültesi Nöroşirürji Anabilim Dalı'ndan ihtisasını almıştır. Halen aynı yerde nöroşirürji uzmanı olarak çalışmaktadır. Evli ve bir çocuk babasıdır.

İSMAİL UYSAL

1984 yılında Gülnar'da doğmuştur. Adana Numune Eğitim ve Araştırma Hastanesi'nden ihtisasını almıştır. Halen Kahta Devlet Hastanesi Nöroşirürji Kliniğinde nöroşirürji uzmanı olarak çalışmaktadır. Evli ve bir çocuk babasıdır.

MUHAMMED HAMZA GENÇ

1981 yılında Karasu'da doğmuştur. Kocaeli Üniversitesi Tıp Fakültesi Nöroşirürji Anabilim Dalı'ndan ihtisasını almıştır. Halen Özel Körfez Marmara Hastanesinde nöroşirürji uzmanı olarak çalışmaktadır. Evli ve bir çocuk babasıdır.

ÜMİT ÇELAKIL

1978 yılında Diyarbakır'da doğmuştur. Kocaeli Üniversitesi Tıp Fakültesi Nöroşirürji Anabilim Dalı'ndan ihtisasını almıştır. Halen Kocaeli Devlet Hastanesi Nöroşirürji Kliniğinde nöroşirürji uzmanı olarak çalışmaktadır. Evli ve üç çocuk babasıdır.

MUSTAFA ÇIKILI

1981 yılında Kozan'da doğmuştur. Adana Numune Eğitim ve Araştırma Hastanesi'nden ihtisasını almıştır. Halen Akşehir Devlet Hastanesi Nöroşirürji Kliniğinde nöroşirürji uzmanı olarak çalışmaktadır. Evli ve iki çocuk babasıdır.

DUYGU BAYKAL

1984 yılında Mucur'da doğmuştur. Uludağ Üniversitesi Tıp Fakültesi Nöroşirürji Anabilim Dalı'ndan ihtisasını almıştır. Halen Yüksekova İlçe Devlet Hastanesi Nöroşirürji Kliniğinde nöroşirürji uzmanı olarak çalışmaktadır.

ÖZBEY ŞAFAK

1986 yılında İzmir'de doğmuştur. Çanakkale 18 Mart Üniversitesi Tıp Fakültesi Nöroşirürji Anabilim Dalı'ndan ihtisasını almıştır. Halen Çanakkale Devlet Hastanesi Nöroşirürji Kliniğinde nöroşirürji uzmanı olarak çalışmaktadır. Evli ve bir çocuk babasıdır.

TUĞRUL CEM ÜNAL

1984 yılında Üsküdar'da doğmuştur. İstanbul Üniversitesi Tıp Fakültesi Nöroşirürji Anabilim Dalı'ndan ihtisasını almıştır. Halen Tunceli Devlet Hastanesi Nöroşirürji Kliniğinde nöroşirürji uzmanı olarak çalışmaktadır.

ÖMER ÖZDEMİR

1982 yılında İstanbul'da doğmuştur. İstanbul Üniversitesi İstanbul Tıp Fakültesi Nöroşirürji Anabilim Dalı'ndan ihtisasını almıştır. Halen İstanbul Üniversitesi İstanbul Tıp Fakültesi Nöroşirürji Anabilim Dalı'nda nöroşirürji uzmanı olarak çalışmaktadır. Evlidir.

İHSAN CANBEK

1983 yılında Şarkışla'da doğmuştur. Afyon Kocatepe Üniversitesi Tıp Fakültesi Nöroşirürji Anabilim Dalı'ndan ihtisasını almıştır. Halen Artvin Devlet Hastanesi Nöroşirürji Kliniği'nde nöroşirürji uzmanı olarak çalışmaktadır. Evli ve bir çocuk babasıdır.

MİTHAT ŞAHİN

1976 yılında Rafah'da doğmuştur. İstanbul Üniversitesi İstanbul Tıp Fakültesi Nöroşirürji Anabilim Dalı'ndan ihtisasını almıştır. Halen Özel Bilge Hastanesi Nöroşirürji Bölümü'nde nöroşirürji uzmanı olarak çalışmaktadır. Evli ve üç çocuk babasıdır.

MÜGE DOLGUN

1985 yılında Şişli'de doğmuştur. İstanbul Üniversitesi İstanbul Tıp Fakültesi Nöroşirürji Anabilim Dalı'ndan ihtisasını almıştır. Halen İstanbul Üniversitesi İstanbul Tıp Fakültesi Nöroşirürji Anabilim Dalı'nda nöroşirürji uzmanı olarak çalışmaktadır.

ERSİN POLAT

1973 yılında Mazgirt'de doğmuştur. İnönü Üniversitesi Tıp Fakültesi Nöroşirürji Anabilim Dalı'ndan ihtisasını almıştır. Halen Bafra Devlet Hastanesi Nöroşirürji Anabilim Dalı'nda nöroşirürji uzmanı olarak çalışmaktadır. Evli ve iki çocuk babasıdır.

TURKISH NEUROSURGICAL SOCIETY
1985

International Basic Neurosurgery Course (IBNC)

Term II Course III, Spine and Peripheral Nerve

28 March – 1 April 2018, Antalya-TURKEY

Congress Secretariat

flap tour

Podgoritsa Cad.No.1, 06610,
Birlik, Çankaya-ANKARA
Phone: +90 312 454 00 00
Fax: +90 312 454 00 01
E-posta: ibnc@flaptour.com.tr
Web: www.basicneurosurgery.info/2018

TÜRK NÖROŞİRÜRJİ DERNEĞİ
1985

Türk Nöroşirürji Derneği

32. Bilimsel Kongresi

20-24 Nisan 2018 / Susesi Luxury Resort, Antalya

"Köklü Gelenek, Aydınlık Gelecek"

Kongre Sekreteryası

flap tour

Podgoritsa Cad.No.1, 06610,
Birlik, Çankaya-ANKARA
Tel: 0 312 454 00 00
Faks : 0 312 454 00 01
E-posta: tnd2018@flaptour.com
Web: www.tnd2018.flaptour.com

NHD 1999

14. Nöroşirürji Hemşireliği Kongresi

14. Nöroşirürji Asistanlığı Oturumu