Türk Nöroşirürji Derneği

bülten

Sayı 16 - Temmuz 2007

TÜRK NÖROŞİRÜRJİ DERNEĞİ YÖNETİM KURULU
Başkan
Dr. Mehmet Zileli
2. Başkan
Dr. Etem Beşkonaklı
Sekreter
Dr. Ağahan Ünlü
Muhasip
Dr. İlhan Elmacı
Veznedar
Dr. Tuncer Süzer

YÖNETİM KURULU YEDEK ÜYELERİ
Dr. Kemal Benli
Dr. Nihat Egemen
Dr. Mehmet Yaşar Kaynar
Dr. Hakan Seçkin
Dr. Süleyman Çaylı

ÖNCEKİ BAŞKANLAR
Dr. Nurhan Avman
Dr. Aykut Erbengi
Dr. Özdemir Gürçay
Dr. Tunçalp Özgen
Dr. Yücel Kanpolat
Dr. Osman Ekin Özcan
Dr. Ertekin Arasıl
Dr. Yamaç Taşkın
Dr. M. Nur Altınörs
Dr. M. Kemali Baykaner
Dr. Kaya Aksoy
Dr. M. Necmettin Pamir
Dr. Nurcan Özdamar
Dr. Ö. Selçuk Palaoğlu

GÜNLÜK TARİH YAZIMI
Dr. Ertekin Arasıl
Dr. Ayhan Attar

EDİTÖR
Dr. Etem Beşkonaklı
ebeskonakli@hotmail.com

EDİTÖR YARDIMCISI
Dr. Süleyman Çaylı
Dr. Özerk Okutan

SEKRETERYA
Mukadder Çerçi
Taşkent Caddesi 13/4
Bahçelievler-06500
ANKARA-TÜRKİYE
Tel : + 90 312 212 64 08
Faks: + 90 312 215 46 26
Web: www.turknorosirurji.org.tr
E-posta: info@turknorosirurji.org.tr

Üç ayda bir yayımlanır-Yerel süreli yayın
Basım tarihi: 31.08.2007

BULUŞ Tasarım ve Matbaacılık Hizmetleri Sanayi ve Ticaret
Bahriye Üçok Cad. 9/1 Beşevler-Ankara
Tel: (312) 222 44 06
E-posta: bulus@bulustasarim.com

İ Ç İ N D E K İ L E R

4 TND OLAĞAN GENEL KURULU

5 TND YÖNETİM, DENETLEME ve DİSİPLİN KURULU ÜYELERİ

7 TND 2006-2007 YÖNETİM KURULU FAALİYET RAPORU

11 TÜRK NÖROŞİRÜRJİ DERNEĞİ TÜZÜĞÜ SON HALİ

18 TÜRK NÖROŞİRÜRJİ DERNEĞİ DİSİPLİN YÖNETMELİĞİ

23 TND İLERİ NÖROŞİRÜRJİ ÖĞRETİM ve EĞİTİM GRUPLARI GENEL YÖNERGESİ

25 KUTLAMALAR

28 SANAL ORTAMDAN

29 TOPLANTI İZLENİMLERİ

29 Türk Nöroşirürji Derneği ve Kırgızistan Tıp Akademisi Nöroşirürji Toplantısı

30 EANS Yaz Toplantısı "Vascular Neurosurgery" Lizbon, 2007

31 8. Avrupa Nörooftalmoloji Toplantısı

32 TND YURT DIŞI ARAŞTIRMA BURSU ÇALIŞMA RAPORU

34 ÜYELERİMİZDEN

34 Bilimde Dil Bilinci
Dr. Çağatay Önal

36 1000 Tane İsmi Olan Kutsal Hastalık: Epilepsi
Dr. Ali İhsan Ökten

39 SUYUN HAFIZASI VAR

42 DUYURULAR

54 BİLİMSEL TOPLANTILAR

57 YENİ ÜYELERİMİZ

Doç. Dr. Etem BEŞKONAKLI
Türk Nöroşirürji Derneği
Bülten Editörü

Editörden

"İnsanlar başaklara benzerler.
İçleri boşken başları havadadır.
İçleri doldukça eğilirler..."
Montaigne

Türk Nöroşirürji Derneğinin değerli üyeleri,

Derneğimizin süreli iletişim yayını "Bülten" ile tekrar karşınızdayız. 21. Bilimsel kongremizden sonra en önemli faaliyet olarak derneğimizin olağan genel kurulu 23 Haziran 2007 günü gerçekleştirilmiştir. Olağan genel kurulda önceki yönetim ve denetim kurulu üyeleri oybirliği ile tekrar bir dönem için görevlendirilmiştir. Yeniden görev alan bütün kurul üyelerini kutlar başarılar dileriz. Yaz dönemi ve izinler dolayısıyla doğal olarak bilimsel toplantılara bir süre ara verilmiştir. Ancak Derneğimizin Sonbahar, Kış toplantılarının programları ve Kongre hazırlıkları bu arada devam etmiştir. Önümüzdeki aylarda derneğimizin ve gruplarının düzenleyeceği birçok toplantının duyurularını Bülten sayfalarında bulacaksınız. Derneğimizden duyuru ve katılım desteği isteyen başka bazı grupların, bizim ilgi alanımıza giren toplantılarını da üyelerimize duyuracağımızı hatırlatmak istiyoruz.

Yaz dolayısıyla yazlık bülten olarak hazırladığımız Bülten 16'da üyelerimizden görüşler, haberler, toplantı ve ödül duyuruları her zaman olduğu gibi yer almaktadır. Sonbahar'da, Bülten 17'de buluşmak dileğiyle saygılar sunarız.

Türk Nöroşirürji Derneği
Olağan Genel Kurulu Divan Tutağı
23 Haziran 2007

Türk Nöroşirurji Derneği Olağan Genel Kurul toplantısı 23 Haziran 2007 tarihinde Ankara'da Derneğin merkez bina adresinde yapılmıştır. Gündem maddelerine göre:

1- Açılış, yoklama, saygı duruşu yapıldı

2- Divan Prof. Dr. Hamit Ziya Gökalp, Dr. Ömer Faruk Türkoğlu ve Dr. Salih Gülşen olarak oluşturuldu.

3- Yönetim Kurulu Faaliyet Raporu ve Denetleme Kurulu Raporu Doç. Dr. Ağahan Ünlü tarafından okundu.

4- Yönetim Kurulu Faaliyet Raporu tartışmaya açıldı, Prof.Dr.Nur Altınörs söz aldı. Dergiler ile ilgili görüşlerini bildirdi. Yönetim kurulunun ibrası oylandı ve oy birliği ile kabul edildi.

5- Denetleme Kurulu Raporu tartışmaya açıldı, söz alan olmadı. Denetleme Kurulunun ibrası oylandı ve oy birliği ile kabul edildi.

6- Disiplin Kurulu raporları görüşüldü. Tüzük 19. maddesi son satırında değişiklik yapıldı ve kabul edildi.

7- Yeni dönem Yönetim Kurulu, Denetleme Kurulu ve Disiplin Kurulunun seçimine geçildi.

Yönetim Kurulu asil üyeliklerine: Dr. Mehmet Zileli, Dr. Etem Beşkonaklı, Dr. Ağahan Ünlü, Dr. İlhan Elmacı ve Dr. Tuncer Süzer

Yönetim Kurulu yedek üyeliklerine: Dr. Kemal Benli, Dr. Nihat Egemen, Dr. Mehmet Yaşar Kaynar, Dr. Hakan Seçkin ve Dr. Süleyman Çaylı

Denetleme Kurulu Asil Üyeliklerine: Dr. Mehmet Selçuki, Dr. Celal İplikçioğlu ve Dr. Erdal Çetinalp

Denetleme Kurulu Yedek Üyeliklerine: Dr. Ajlan Çerçi, Dr. Serdar Kahraman ve Dr. Alparslan Şenel

Disiplin Kurulu Asil Üyeliklerine: Dr. Nur Altınörs, Dr. Nuri Arda, Dr. A. Fahir Özer, Dr. Atilla Erdem ve Dr. Fahrettin Çelik

Disiplin Kurulu Yedek Üyeliklerine: Dr. Ali Çetin Sarıoğlu, Dr. Yusuf Tüzün, Dr. Saffet Mutluer, Dr. M. Akif Bayer ve Dr. Alper Baysefer seçildiler.

8- Dilek ve temennilere geçildi. Prof.Dr.Mehmet Zileli bir "Türk Nöroşirürji Derneği Eğitim Merkezi" kurulması ile ilgili bir teklifleri olduğunu ve bu konudaki görüşlerini gündeme getirdi. Arsanın bulunması, binanın yapılması, bina içi donanımın yerleşimi, personel ve tesisin idaresi ile ilgili düşüncelerini söyledi. Bununla ilgili olarak çeşitli görüşler alındı.

Merkezin Ankara'da olması, kaynak için mevcut dairenin satılması, arsa için toplu konut idaresi ile temas kurulması, arsa ile ilgili bir komite kurulması gibi öneriler getirildi. Bir "Türk Nöroşirürji Vakfı" kurulabilir mi, "kamu yararına dernek olunabilir mi" gibi öneriler de oldu. Konunun dernek yönetimince değerlendirilmesine karar verildi.

9- Uzmanlık sınavı ile ilgili görüşler alındı ve toplantıya son verildi.

Prof. Dr. Hamit Ziya Gökalp
Divan Başkaı

Dr. Ömer Faruk Türkoğlu
Üye

Dr. Salih Gülşen
Üye

Yönetim kurulu

23 Haziran 2007 tarihinde yapılan Türk Nöroşirürji Derneği olağan genel kurulunda yeniden seçilen yönetim ve denetim organları üyeleri

Mehmet Zileli (Başkan)

Etem Beşkonaklı

Ağahan Ünlü

İlhan Elmacı

Tuncer Süzer

Kemal Benli

Nihat Egemen

M. Yaşar Kaynar

Hakan Seçkin

Süleyman Çaylı

Disiplin ve Denetleme kurulu

Disiplin Kurulu

Nur Altınörs

Nuri Arda

Ali Fahir Özer

Atilla Erdem

Fahrettin Çelik

Denetleme Kurulu

Mehmet Selçuki

Celal İplikçioğlu

Erdal Çetinalp

Türk Nöroşirürji Derneği 2006-2007 Yönetim Kurulu Faaliyet Raporu

Yönetim kurulumuz bir dönem görev yapmıştır. 24/06/2006 günü genel kurulun yüksek takdiri ile sorumluluk alan yönetim kurulumuz bu dönemin sonunda bugün 23/06/2007 tarihi itibari ile hesap vermek üzere huzurunuzdadır.

Bu dönemde Mehmet Zileli (başkan) Etem Beşkonaklı (ikinci başkan) Ağahan Ünlü (sekreter) İlhan Elmacı (muhasip üye) Tuncer Süzer (veznedar üye) olarak görev taksimi yapılmıştır. Bu son dönemde 16 kez yönetim kurulu toplantısı yapılmış, tüzük ve teamüllere uygun olarak gerekli kararlar alınmıştır.

Yönetimimiz temel olarak aşağıdaki konuları ana konu başlıkları olarak ele almıştır.

DERNEK MALİYESİ

Derneğimiz 2006-2007 döneminde başta Bilim, Öğretim ve Eğitim olmak üzere çok sayıda konuya destek olmuştur.

1. Merkez ofis giderleri
2. Proje, Ödül ve Burs giderleri
3. Bilimsel ve idari toplantı giderleri
4. Kitap, dergi gibi yayınlar

Böylece derneğimiz kar amaçlı bir dernek değil, tüzüğünde belirtildiği üzere gelirlerini temel hedeflerini gerçekleştirmek üzere kullanan bir yapıda çalışmalarını sürdürmüştür.

2006-2007 dönemine ait bilançomuz ekte sunulmuştur.

İŞLEYİŞ DÜZENLEMELERİ

KURULLAR

Tüm üyelerimizin bilgi ve tecrübelerinden yararlanmak amacı ile Derneğimiz kurullarında çalışacak üyelerimiz 1 Ocak 2007 - 31.12.2008 tarihlerinde görev yapmak üzere yeniden seçilmiştir. Nöroşirürji hemşireliği programları çalışma grubu, Uzun dönem planlama kurulu, Tıp fakültesi nöroşirürji programları çalışma grubu görevlerin başka grupların içerisinde de yapılması ya da gereklilik halinin ortadan kalkması nedeni ile iptal edilmiştir.

DİSİPLİN KURULU

Disiplin kurulu çağrı üzerine toplanmış ve bazı dosyaları görüşmüştür. Yararlı olacağı düşünülmesi üzerine bir **"Disiplin Yönergesi"** hazırlanmış ve genel kurula sunulacaktır.

YENİ KURULLARIN KURULMASI

23 Mart 2007 tarihinde yapılan Eğitim Kurultayı sırasında, Medikolegal kurulunun adının Malpraktis ve

Hukuk Kurulu olarak değiştirilmesinin daha doğru olduğuna karar verilerek bu yönde karar alınmış ve yeniden yapılandırılmıştır.

TÜRK NÖROŞİRÜRJİ YETERLİK GENEL KURULU

TNYK ilk Genel Kurulu 24 Mart 2007 tarihinde yapılmıştır. Daha önceki Türk Nöroşirürji Derneği Genel Kurulunda kabul edilen taslak tüzüğüne göre delegeleri "Türk Nöroşirürji Yeterlik Belgesi" sahipleri tarafından oluşturulmuştur. Seçimler ile kurucu üyelere ek olarak Yeterlik Yürütme Kurulu üyeleri de seçilmiş ve "Türk Nöroşirürji Yeterlik Kurulu Tüzüğü" genel kurulda kabul edilerek yürürlüğe girmiştir.

TÜRK NÖROŞİRÜRJİ YETERLİK YAZILI SINAVI

İlk yazılı sınav 19 Kasım 2006 tarihinde yapılmış ve 51 kişi başarılı olmuştur. Bunlardan Uzman olanlara bir defaya mahsus olmak üzere sözlü sınava girmeden Yeterlik Belgesi verilmiştir.

TND TEMSİL GÖREVLERİ

Derneğimiz WFNS ve EANS üyesidir. Her iki konfederasyona üye sayısı bazında saptanan aidatlarımız muntazam ödenmiştir. Bu federasyonların yönetim organlarında TND ikişer delege ile temsil edilmektedir. WFNS delegesi olarak Yücel Kanpolat, Saffet Mutluer ve Nihat Egemen, EANS delegesi olarak Selçuk Palaoğlu ve Mehmet Zileli görevlendirilmişlerdir. Yurt içinde uzmanlık dernekleri Koordinasyon kurulu (UDKK) nezdinde temsilcilerimiz Ağahan Ünlü , Zafer Kars ve Önder Okay'dır.

MALİ VE HUKUKSAL DÜZENLEMELER

HUKUK DANIŞMANLARI

Önceki dönemde yapılan anlaşmanın devamında, Hukuk danışmanları kongrelere de katılarak üyelerimizi yasal konularda aydınlatma ve bilgilendirme amaçlı toplantılar düzenlemişlerdir. Üyelerimiz ile ilgili yasal sorunlarda destek olunmuştur.

MALİ DANIŞMANLAR

Önceki dönemde yapılan anlaşma gereği Mali danışmalık firması ve Muhasebe firması ile olan ilişkiler devam etmiştir. Tüm antlaşmalar mali danışmanlara gönderilerek öncelikle onların incelemesine sunulmuştur. Mali danışmanlar kongrelere de katılarak üyelerimizi mali konularda aydınlatma ve bilgilendirme amaçlı toplantılar düzenlemişlerdir.

TÜRK NÖROŞİRÜRJİ DERNEĞİ İKTİSADİ İŞLETMESİ

2005 yılı sonunda kurulan Türk Nöroşirürji Derneği iktisadi işletmesi çalışmalarına devam etmektedir. Böylece mali yasalar önünde derneğimiz mali işleri, hem bazı avantajlara sahip olduğu gibi yasal yönden sıkıntı yaratabilecek bazı konularda daha uygun hale gelmiştir.

EĞİTSEL FAALİYETLER

TOPLANTILAR

Her yıl olduğu gibi derneğimiz yoğun bir şekilde bilimsel faaliyetlerine devam etmiştir. Büyük kongre organizasyonunun yanında Eğitim gruplarınca düzenlenen birçok aktivite ile üyelerimizin çoğunun katılımı sağlanmış, yerel organizasyonlar yapılmak sureti ile çok daha yakın ilişkiler kurulması gerçekleştirilebilmiştir.

Derneğimiz içerisinde faaliyet gösteren Spinal ve Periferik Sinir Cerrahisi Öğretim ve Eğitim Grubu, Nörovasküler Cerrahi Öğretim ve Eğitim Grubu, Pediatrik Nöroşirürji Öğretim ve Eğitim Grubu, Nöroonkolojik Cerrahi Öğretim ve Eğitim Grubu, Stereotaktik Ve Fonksiyonel Nöroşirürji Öğretim ve Eğitim Grubu, Kafa Kaidesi Cerrahisi Öğretim ve Eğitim Grubu gibi gruplar dönem içerisinde bir çok kurs, Sempozyum, konferans gibi eğitsel faaliyetlerde bulunmuştur.

TND 21. ULUSAL KONGRESİ

20-24 Nisan 2007 Antalya, Kremlin-Topkapı Palace Otel'de yapılmıştır. Kongreye katılım oldukça yüksek olmuştur. Toplanan geri bildirimlerden oldukça yararlı olduğu anlaşılmıştır. Kongre formatımız bildiri ağırlıklı olup meslektaşlarımızın tüm sunumları kabul edilmiştir.

Gönderilen bildiriler sanal ortamda birbirlerinden bağımsız olarak değerlendirilmiş ve en yüksek puan alan 13 bildiri 'Yılın Bildirileri' olarak ayrı bir toplantıda değerlendirilmiştir. Sabah Seminerleri konu başlığı altında eğitim kadrolarında yer alan uzmanlara Nöroşirürji ile ilgili konular anlattırılmıştır. Konferanslar ve diğer toplantılarda devam ettirilmiştir.

TND TEMEL EĞİTİM KURSLARI

Dönemler halinde, bir dönemde 4 adet ve yılda bir kurs olmak üzere EANS formatında planlanmış eğitim kurslarından Temel Nöroşirürji Öğretim ve Eğitim Kurulu 2. Dönem 3. Kursu 21-23 Mart 2007 tarihinde Kuşadası-Aydın'da yapılmıştır. Türk Nöroşirürji Derneği Yönetim Kurulu olarak kursun düzenlenmesini üstlenen ve başarıyla tamamlayan Nur Altınörs, Nejat Akalan, Murat Bavbek ve Talat Kırış'a teşekkür ediyoruz.

TÜRK NÖROŞİRÜRJİ DERNEĞİ ÖĞRETİM VE EĞİTİM KURULU KURULTAYLARI

Türk Nöroşirürji Derneği Öğretim ve Eğitim Kurulu 3. Öğretim ve Eğitim Kurultayı, Pine Bay Hotel, Kuşadası, Aydında, 24 Mart 2007 tarihinde yapılmıştır. Anabilim dalları başkanları, klinik şefleri ve öğretim ve eğitim ile ilgili kurulların temsilcilerinin oluşturduğu delegeler tutanaklarının bültende yayınlandığı faaliyetleri yapmışlardır. Öğretim yöntemleri, nöroşirürji öğretim ve eğitim hedefleri ve alt kurul gündemleri ve diğer konular ayrıntılı konuşulup tartışılmıştır.

BASILI BİLGİ

TÜRK NÖROŞİRÜRJİ DERNEĞİ DERGİLERİ

Bu dönemde Kemal Benli'nin sağlık nedenleri ile dergi editörlüğünden ayrılması ile dergi editörlüğüne Hakan Caner ve yardımcılıklarına Burçak Bilginer, Bülent Düz, Hakan Seçkin, Sait Şirin, Salih Gülşen atanmışlarıdır. Bu dönemde editör ve yardımcıları ile yayın kurulu tarafından Türk Nöroşirürji Derneği'nin Türkçe ve İngilizce çıkmakta olan dergiler eksiksiz olarak çıkarılmıştır. Web sayfasında yapılan yeni düzenleme ile hem Turkish Neurosurgery hem de Türk Nöroşirürji Dergisi elektronik ortamda makale gönderi ve değerlendirmenin tamamen elektronik ortamda ve hızlı yapılabildiği ve hatta yurtdışından yayınların gönderildiği bir dergi haline gelmiştir. Dergi web sayfalarında elektronik ortamda alınabilen tüm sayıları bulunabilmektedir.

BÜLTEN

Bu dönemde 13, 14 ve 15 nolu bültenler çıkarılmış ve üyelere dağıtılmıştır.

ÖĞRETİM VE EĞİTİM GRUPLARI BÜLTENLERİ

Başta Spinal ve Periferik Sinir Cerrahisi Öğretim ve Eğitim grubu olmak üzere, Nöroonkolojik Cerrahi, Stereotaktik ve Fonksiyonel Nöroşirürji, Pediatrik Nöroşirürji Öğretim ve Eğitim grupları tarafından bülten çıkarılarak üyelere dağıtıldı.

TÜRK NÖROŞİRÜRJİ DERNEĞİ TEMEL NÖROŞİRÜRJİ KİTABI YAYIN KURULU

Kitabın 4-5 yıl sonra güncellenmiş yeni baskısının yapılabilmesi için yeni Editör ataması yapıldı. Kitap konuları belirlendi ve düzenlendi. Önümüzdeki dönemde hazırlayıcıların saptanmasına geçilecektir.

ELEKTRONİK BİLGİ

TÜRK NÖROŞİRÜRJİ DERNEĞİ WEB SAYFASI

Türk Nöroşirürji Derneği web sayfası (www.turknorosirurji.org.tr) türkçe olarak yeniden hazırlandı ve üyelerin kullanımına sunuldu. Üyeler tarafından çok etkin kullanılması amacı ile bazı yenilikler yapıldı. Üyelere web sayfasından duyurular iletilmesi, gerekli yasal ya da mesleksel bilgiler (onam formları, hasta bilgilendirme kitapçıkları vb) gibi bilgilerin üyelere ulaştırılmasında kullanıldı. Aylık duyurular kayıtlı üyelerin elektronik posta adreslerine düzenli gönderilmeye başlandı.

EĞİTSEL VE ARAŞTIRMA FAALİYETLERİNE DESTEK

PROJE DESTEK

Bunlara ek olarak dernek web sayfasında da ilan

edildiği gibi bilimsel projelere mali destek şartları belirlenmiş ve uygun taleplere maddi destek sağlanmıştır.

SOSYAL FAALİYETLER

ÖDÜLLER

TÜRK NÖROŞİRÜRJİ DERNEĞİ ÖDÜLLERİ

Ödüllerin düzenli olarak duyurusu yapıldı, jürileri kuruldu, ve hak sahiplerine verildi. Ödül törenleri kongreden bir gün önce yapılan açılış töreninde ve Gala yemeğinde yapıldı.

Ayrıca üyelerimiz içerisinde yaş sınırından emekli olan ve meslekte 40 yılını doldurmuş olanlara teşekkür plaketleri verildi.

YAŞ SINIRINDAN EMEKLİ OLAN ÜYELERİMİZ

Şevket Tektaş
Yamaç Taşkın
Işık Gürel
O. Niyazi Akın

MESLEKTE 40 YILINI DOLDURAN ÜYELERİMİZ

Hüsamettin Gökay
Hamit Ziya Gökalp
Aykut Erbengi
Aysima Altınok
Vural Bertan
Turgut Derinkök
Yıldız Yalçınlar
Erdem Tunçbay
Özdemir Aral
Umur Kaya
Şefik Ünlü

GELECEK PLANLARI

Derneğimiz Öğretim, eğitim ve proje destek çalışmalarına bundan sonrada devam edecektir. Bilindiği gibi derneğimiz büyük çabalar ile satın alınan içinde bulunduğumuz bu binanın iki katında hizmet vermektedir. Bu kat yönetsel işler için kullanılırken alt kat arşiv olarak kullanılmaktadır. Eğitim ile ilgili olarak bir kullanma alanı yoktur.

Amacımız daha kapsamlı ve büyük bir merkezde mevcut işlerin yapılmasıyla birlikte üyelerimizin eğitim amacı ile de yararlanabileceği daha kapsamlı bir alt yapıya sahip binaya ait projenin hazırlanması ve mümkün olabilirse hayata geçirilmesidir. Bu konu ile ilgili hazırlıklar yapılmaktadır.

Genel kurulumuza saygılarımızla arzederiz.

23/06/2007

Yönetim Kurulu adına
Başkan
Mehmet Zileli

Türk Nöroşirürji Derneği Tüzüğü

Birinci Bölüm

DERNEĞİN ADI:

Madde 1: Derneğin adı " TÜRK NÖROŞİRÜRJİ DERNEĞİ" dir "TNDer" şeklinde kısaltılarak kullanılabilir.

DERNEĞİN KURUCU ÜYELERİ:

Madde 2: Türk Nöroşirürji deneği 14/10/1985 tarihinde kurulmuştur.Kurucu üyeleri kimlikleri aşağıda belirtilen TC vatandaşı kişilerdir.

1. Prof Dr Nurhan Avman Ankara Üniversitesi Tıp Fakültesi Nöroşirürji öğretim üyesi Mebus evleri Önder cd. 34/4 Tandoğan Ankara.
2. Prof Dr Aykut Erbengi Hacettepe Üniversitesi Tıp Fakültesi Nöroşirürji öğretim üyesi. And sk. 15/1 Çankaya Ankara
3. Prof Dr Hamit Ziya Gökalp Ankara Üniversitesi Tıp Fakültesi Nöroşirürji öğretim üyesi. Cinnah cd Kuloğlu sk 18/10 Çankaya Ankara
4. Prof Dr Vural Bertan Hacettepe Üniversitesi Tıp Fakültesi Nöroşirürji öğretim üyesi Piyade sk 32/3 Çankaya Ankara
5. Prof Dr Süleyman Sağlam Hacettepe Üniversitesi Tıp Fakültesi Nörorşirürji öğretim üyesi Önder cd 12/3 Tandoğan Ankara
6. Prof Dr Özdemir Gürçay Hacettepe Üniversitesi Tıp Fakültesi Nöroşirürji öğretim üyesi Mesnevi sk 23/8 Çankaya Ankara
7. Prof Dr Ertekin Arasıl Ankara Üniversitesi Tıp Fakültesi Nöroşirürji öğretim üyesi Gençlik cd 97/4 Anıttepe Ankara
8. Prof Dr Yücel Kanpolat Ankara Üniversitesi Tıp Fakültesi Nöroşirürji öğretim üyesi Mesnevi sk 20/15 Çankaya Ankara
9. Prof Dr Tunçalp Özgen Hacettepe Üniversitesi Tıp Fakültesi Nöroşirürji öğretim üyesi Gazi Mustafa Kemal blv. 37/9 Yenişehir Ankara

DERNEĞİN MERKEZİ:

Madde 3: Derneğin merkezi Ankara'dır.

DERNEĞİN AMACI:

Madde 4: Türk Nöroşirürji derneği aşağıdaki amaçlar doğrultusunda faaliyet gösterir.

a) Türk Nöroşirürji bilimini çağdaş standartlara uygun düzeyde tutabilmek, sürekli yenilenip güçlendirmek amacı ile araştırma ve çalışmalar yapmak.

b) Türkiye'deki tüm nöroşirürji mensuplarını bu birlik çatısı altında toplamak, tüm faaliyetlerini bu ilke doğrultusunda düzenlemek

c) Yılda en az bir kez ulusal kongre düzenlemek, meslektaşlar arasında bilgi ve tecrübe akışını sağlamak.

d) Dergi ve kitap gibi mesleki yayınlar yapmak.

e) Mezuniyet sonrası eğitim amaçlı kurslar ve sempozyumlar düzenlemek. Burs olanakları yaratmak.

f) Yurtdışında benzer amaçlı mesleki kuruluşlarla işbirliği yapmak federasyona üye olmak müşterek bilimsel organizasyonlar yapmak.

g) Mensupları arasında sosyal amaçlı dayanışma organizasyonları yapmak, sosyal tesisler, yapı ve tüketim kooperatifi benzeri kuruluşlara öncülük etmek.

h) Meslek mensuplarının haklarını korumak üzere ilgili kuruluşlarla anlaşmalar yapmak

i) Genel sağlık ve kamu yararına çalışmalar yapmak.

YASAK FAALİYETLER:

Madde 5:

a) Dernek din ve siyasetle uğraşamaz. Her türlü bölücülük ve ayrımcılığın karşısındadır. Dernekler yasasının yasakladığı tüm durum ve eylemlerden kaçınır.

b) Dernek tüzüğünde gösterilen amaç ve bu amacı gerçekleştirmek üzere sürdürebileceği belirtilen çalışma konuları ve biçimleri dışında faaliyette bulunamaz.

c) Dernekler için yasaklanan amaçlar doğrultusunda faaliyet gösteremez.

d) Türk silahlı kuvvetleri ve kolluk kuvvetlerinin hizmetleri ve mensuplarının bütün hakları ile ilgili kanuni hükümlerin uygulanmamasına veya yeni hükümler konmasına dair faaliyetlerde bulunamaz.

e) Dernek yöneticileri derneği temsilen bu tüzükte belirtilen amaç ve faaliyet biçimlerine uymayan toplantı ve gösteri yürüyüşlerine katılamaz, beyanda bulunamaz ve dernek mensuplarını bu yönde görevlendiremez.

DERNEĞİN GELİRLERİ-MALİ HÜKÜMLER:

Madde 6: Derneğin ve şubelerinin gelir kaynakları ve yönetimin uyması gereken mali kurallar aşağıdaki gibidir.

a) Üyelerin ödeyecekleri aidatlar.: Giriş ve yıllık üye aidat miktarı yönetim kurulu tarafından belirlenerek genel kurula sunulur ve karara bağlanır.

b) Bağışlar

c) Hükümet belediye başka dernek gibi resmi kuruluşlarca yapılabilecek yardımlar

d) Kongre ve sosyal faaliyetlerden elde edilecek karlar

e) Dernek kasasında yönetim kurulunun belirleyeceği miktarda para bulundurulur, geri kalanı bir bankada dernek adına en kazançlı yatırım şekli ile koruma altında olmalıdır. Buna yönetim kurulu karar verir.

f) Banka hesaplarından para çekme yetkisi iki imza ile olur ve bu yetkilendirme göreve başlayan yönetim kurunca karar bağlanır.

g) Türk Nöroşirürji Derneği amacına ulaşmak için iktisadi işletme kurabilir ve işletebilir. Derneğin ihtiyaç duyması halinde genel kurul tarafından bu konuda yetki verilmesi şartı ile banka ve diğer finans kuruluşlarından kredi kullanılabilir.

h) Derneğin borçlanma usulleri: Dernek kişi veya kuruluşlara borçlanabilir. Ancak ne amaçla, ne kadar borçlanacağı ve geri ödeme koşullarının nasıl olacağı vb. konuların genel kurulda görüşülerek kabul edilmesi ve yönetim kuruluna borçlanma yetkisi verilmesi gereklidir.

DERNEĞİN KAPATILMASI:

Madde 7: Dernek aşağıdaki koşullarda kapatılmış olur.

a) Dernek genel kurul kararı ile kapatılabilir. Bunun için toplanacak kurula aktif üyelerin 2/3 çoğunluğu katılmış ve katılanlar 2/3 çoğunlukla karar almış olmalıdır. Karar genel kurul başkanlığınca mülki amirliğe bildirilerek yürürlüğe girer. Kapatma kararı daha önceden dernek yönetimi hakkında açılmış hukuki davaların devamını engellemez.

b) Dernek; Amacın gerçekleşmesi, gerçekleşmesinin olanaksız hale gelmesi, İlk genel kurul toplantısının kanunda öngörülen sürede yapılmamış ve zorunlu organların oluşturulmamış olması, Borç ödemede acze düşmüş olması, Tüzük gereğince yönetim kurulunun oluşturulmasının olanaksız hale gelmesi, Olağan Genel Kurul toplantısının iki defa üst üste yapılmaması hallerinde sona erer.

c) Derneğin herhangi bir şekilde kapatılması durumunda mal varlığı hazineye intikal eder.

İkinci Bölüm

ÜYELİK:

Madde 8: Derneğin asıl, fahri ve onursal olmak üzere üç tür üyeliği vardır.

A) Asıl üyelik: Dernek organlarında seçme ve seçilme hakkına sahip asıl üyelerdir

a) Medeni haklarını kullanma yeteneğine sahip ve TC yasalarına göre Nöroşirürji uzmanlık belgesini almış her TC vatandaşı derneğe asıl üye olabilir.

b) TC vatandaşı olmayan nöroşirürji uzmanları Türkiye'de ikamet hakkına sahip oldukları taktirde asıl üye olabilirler.

c) Asıl üye kamu haklarından yasaklanmış ve kısıtlanmış, taksirli suçlar dışında bir yıldan fazla ağır hapis cezası almış ve dernekler yasasına göre dernek kurmak ve yönetmek haklarından kesin olarak cezalandırılmış olmamalıdır.

d) Asıl üye her dönem için saptanmış üyelik aidatını ödüyor olmalıdır.

e) Asıl üye olmak için kişi gerekli formu doldurarak yönetim kuruluna baş vurur. Başvuru 30 gün içinde görüşülerek karara bağlanarak kesinleşir.

B) Fahri üyelik: Dernek faaliyetlerine ilgi duyan ama asıl üyelik koşulları eksik kalan kişilere aşağıda belirtilen koşullarda verilen üyeliktir.

a) TC vatandaşı olmayan ve Türkiye'de ikamet hakkı bulunmayan nöroşirürji uzmanları

b) TC vatandaşı ve nöroşirürji uygulamalarına yakınlığı olan başka branş uzmanları.

c) Fahri üyelerin dernek organlarında seçme ve seçilme hakları yoktur.

d) Fahri üyeler aidat ödemek zorunda değildir

e) Fahri üyelik bir asıl üyenin teklifi üzerine yönetim kurulunun 30 gün içinde alacağı kararla kesinleşir.

C) Onursal üyelik: Nöroşirürji alanında onur ve saygı uyandıran herhangi bir bilim adamına ve dernek varlığına maddi ve manevi anlamda büyük katkısı olanlara verilen üyeliktir. En az beş asıl üyenin teklifi ve genel kurulun kararı ile onursal üyelik verilebilir.

ÜYELERİN HAKLARI:

Madde 9: Hiç kimse derneğe üye olmaya ve üye kalmaya zorlanamaz. Dernek üyeleri eşit haklara sahiptir. Üyelere ayrıcalık tanıyan hükümler konamaz. Genel kurulda her asıl üyenin bir oy hakkı vardır. Onursal ve fahri üyelerin oy hakkı yoktur. Oy hakkı ancak bizzat kullanılabilir.

ÜYELİKTEN ÇIKMA:

Madde 10: Ayrılma isteği yazılı olarak yönetim kuruluna iletilen üyeler dernek üyeliğinden çıkmış sayılır. Bu yolla ayrılan üyelerin tekrar müracaatı halinde giriş koşullarında yeniden kayıtları yapılabilir.

ÜYELİKTEN ÇIKARILMA:

Madde 11: Aşağıda belirtilen hususların herhangi birinin varlığında yönetim kurulu kararı ile üyelik kaydı silinir.

a) Üyelik koşullarını sonradan yitirenler

b) Üyelik aidatını yazılı bildirimlere rağmen belirtilen sürelerde ödemeyenler.

c) Yönetim kurulu çıkarılma kararını doğrudan verebileceği gibi disiplin kurulundan konuyu soruşturmasını isteyebilir ve verilen rapor üzerine çıkarılma kararı alır.

d) Çıkarılma kararı ilk genel kurulun onayına sunulur. Çıkarılan üyenin itirazı üzerine genel kurul konuyu gündeme alır. Genel kurul kararı kesindir.

Üçüncü Bölüm

DERNEK ORGANLARI KURULUŞLARI GÖREV VE YETKİLERİ:

Madde 12: Dernek organları aşağıda belirtildiği gibidir.

a) Genel Kurul

b) Yönetim Kurulu

c) Denetleme Kurulu

d) Disiplin Kurulu

GENEL KURUL:

Madde 13: Genel kurul derneğin en üst yetkili organıdır. Asıl üyelerden oluşur. Olağan olarak yılda bir Haziran ayı içinde dernek merkezinin bulunduğu Ankara'da toplanır. Yönetim kurulu, dernek tüzüğüne göre genel kurula katılma hakkı bulunan üyelerin listesini düzenler. Genel kurula katılma hakkı bulunan

üyeler, en az onbeş gün önceden, günü, saati, yeri ve gündemi bir gazetede ilan edilmek veya yazılı ya da elektronik posta ile bildirmek suretiyle toplantıya çağrılır. Bu çağrıda, çoğunluk sağlanamaması sebebiyle toplantı yapılamazsa, ikinci toplantının hangi gün, saat ve yerde yapılacağı da belirtilir. İlk toplantı ile ikinci toplantı arasındaki süre yedi günden az, altmış günden fazla olamaz.

Toplantı, çoğunluk sağlanamaması sebebinin dışında başka bir nedenle geri bırakılırsa, bu durum geri bırakılma sebepleri de belirtilmek suretiyle, ilk toplantı için yapılan çağrı usulüne uygun olarak üyelere duyurulur. İkinci toplantının geri bırakılma tarihinden itibaren en geç altı ay içinde yapılması zorunludur. Üyeler ikinci toplantıya, birinci fıkrada belirtilen esaslara göre yeniden çağrılır.

Genel kurul toplantısı bir defadan fazla geri bırakılamaz.

GENEL KURUL DÜZENİ VE YÖNTEMİ:

Madde 14: Genel kurul olağan ve olağanüstü iki şekilde toplanır.

a) Olağan toplantı: Madde 13 te belirtilen şekilde düzenlenen toplantıdır. Gündemi yönetim kurulu saptar ancak toplantı başladığında hazır bulunan üyelerin 1/10 inin yazılı istemi ile genel kurul başkanlığı bu konuyu gündeme almaya zorunludur. Bundan sonra gündem değiştirilemez ve gündemde olmayan konular genel kurulda görüşülemez.

b) Olağanüstü toplantı: Yönetim ve denetleme kurullarının gerekli gördüğü durumlarda veya üyelerin 1/5 inin yazılı istemi üzerine yönetim kurulu tarafından en geç bir ay içinde yapılması zorunlu olan toplantıdır. Yönetim kurulu böyle bir toplantıyı düzenlemezse denetleme kurulu veya olağanüstü toplantı talep eden üyelerden birisinin başvurusu üzerine mahalli sulh hukuk yargıçlığı duruşma yaparak dernek üyelerinden üç kişilik bir kurul oluşturur ve genel kurulu toplamakla görevlendirir. Olağanüstü toplantı taleplerinde toplantı istemi ile beraber toplantının gündemi bildirilmek zorundadır ve toplantı ancak bu gündemle yapılabilir.

TOPLANTI DÜZENİ:

Madde 15:

Toplantı Düzeni, Genel Kurulun Oy kullanma ve Karar Alma Usul ve Şekilleri :

Genel kurula katılacak üyeler yönetim kurulunca düzenlenen listede adları yanına imza atarak toplantıya girerler. Toplantının başlayabilmesi için katılımın kayıtlı üye sayısı yarısından bir fazla olması gereklidir. Eğer toplantı çoğunluk aranmayacak ikinci toplantı ise seçilmesi gerekecek yönetim ve denetleme kurulu üye sayılarının toplamının iki katı kadar üyenin bulunması zorunludur. Bu durum tutanakla saptanarak devir teslim evrakına eklenir. Genel kurulda kararlar salt çoğunlukla alınır. Toplantıyı yönetim kurulu başkanı açar. Açık oylama ile bir divan başkanı, bir divan başkan yardımcısı ve iki katip üye seçimi ile toplantı divanı oluşmasını sağlar ve toplantı yönetimini bu kurula bırakır. Toplantıda her üye bir oy hakkına sahiptir. Görüşmeler süresince tutulan raporlar sonunda divan üyelerince imzalanarak yasal gerekleri yapılmak üzere yeni yönetim kuruluna teslim edilir. Genel kurulda, aksine karar alınmamışsa, yönetim ve denetim kurulu üyelerin seçimleri gizli oylama ile diğer konulardaki kararlar ise açık olarak oylanır. Gizli oylar, toplantı başkanı tarafından mühürlenmiş kağıtların veya oy pusulalarının üyeler tarafından gereği yapıldıktan sonra içi boş bir kaba atılması ile toplanan ve oy vermenin bitiminden sonra açık dökümü yapılarak belirlenen oylardır. Açık oylamada, genel kurul başkanının belirteceği yöntem uygulanır. Genel kurul kararları, toplantıya katılan üyelerin salt çoğunluğuyla alınır. Şu kadar ki, tüzük değişikliği ve derneğin feshi kararları, ancak toplantıya katılan üyelerin üçte iki çoğunluğuyla alınabilir.

GENEL KURULUN GÖREV VE YETKİLERİ:

Madde 16: Aşağıdaki hususular genel kurulun görev ve yetkileri içindedir.

a) Yönetim, denetim ve disiplin kurulu asıl ve yedek üyelerini seçmek. Bunun için her kurulun seçiminde asıl üye sayısından en az bir misli sayıda aday saptaması yapar ve gizli oy açık tasnifle yapılan seçimde en çok oy alanlar kurulun asıl üyeleri olur. sonraki üyeler yedek listesini oluşturur.

b) Dernek tüzüğünde değişiklik yapmak. Tüzük değişiklikleri katılan üyelerin 2/3 oy çokluğu ile yapılabilir.

c) Yönetim ve denetleme kurullarının faaliyet raporlarını tartışarak ibra etmek

d) Bütçe tasarısını tartışmak ve karara bağlamak

e) Dernek üyelik ödentilerini saptamak

f) Derneğin uluslararası ilişkilerini tartışmak ve benzer kuruluşlara üyeliklerine karar vermek

g) Üyelikten çıkarılma kararlarını kesinleştirmek

h) Onursal üyelik tekliflerini karara bağlamak

i) İbra edilmeyen yönetim kurulu hakkında dava açılıp açılmayacağına karar vermek

j) Tüzüğün denetleme hükümleri ve medeni yasanın genel kurullara tanıdığı hak ve yetkileri kullanmak

k) Derneğin kapatılmasına karar vermek

l) Dernek şubelerinin açılmasına ve kapanmasına karar vermek

YÖNETİM KURULU OLUŞUMU GÖREV VE YETKİLERİ:

Madde 17: Dernek faaliyetlerinden birinci derecede sorumlu organdır.

a) Genel kurulda gizli oy ve açık tasnifle seçilen beş asil üyeden oluşur. Oy sıralamasına göre dizilen beş üye yedek olarak saptanır. Yönetim kurulu asil üyeliğinde bir boşalma durumunda yedekler oy sıralamasına göre asil üyeliğe davet edilir.

b) Yönetim kurulu kendi içinde bir başkan bir başkan yardımcısı bir sekreter bir muhasip bir veznedar seçerek görev taksimi yapar. Yönetim kurulunda kararlar oy çokluğu ile alınır. Oyların eşitliği halinde başkanın bulunduğu taraf yürürlük kazanır. Yönetim kurulu en az ayda bir kez toplanır. Başkanın yokluğunda başkan yardımcısı toplantıyı yönetir. Mazeret bildirmeden üç kez toplantıya katılmayan yönetim kurulu üyesi istifa etmiş sayılır.

c) Yönetim kurulu başkanı Derneğin tüzel kişiliğini temsil eder. Bir kişi ancak iki dönem dernek başkanlığı yapabilir. Dönemler bir yıldır.

d) Yönetim kurulu tüzük hükümlerine uygun olarak kendisine verilen görevleri yerine getirir kayıtlarını tutar ve faaliyetlerini genel kurula rapor eder ibra edilerek bu sorumluluktan kurtulur.

e) Derneği temsil etmek veya üyelerinden birine bu konuda yetki vermek, yurtdışı organizasyonlarda derneği temsil edecek delegeleri saptamak. Derneğe vekil tutulmasına karar vermek

f) Üyeliğe kabul ve üyelikten çıkarılma işlemlerine tüzük hükümlerine göre yerine getirmek.

g) Derneğin gelir ve giderlerine ilişkin işlemleri yapmak faaliyet raporu hazırlamak gelecek dönemin bütçe tasarısını hazırlayarak genel kurula sunmak.

h) Genel kurulu toplantıya çağırmak gerekli yasal işlemleri yapmak.

i) Dernek organları ve idari makamlar arasındaki ilişkileri yürütmek, genel kurul raporları ve seçim sonuçlarını 30 gün içinde ilgili makamlara bildirmek.

j) Dernek görevli personelini işe almak ve çıkarmak

k) Dernek yayın faaliyetlerini yürütmek bunun için gerekli ekipleri organize etmek.

l) Yönetim kurulu üye sayısı yedeklerin de çağırılıp ayrılmasından sonra salt çoğunluğun altına inerse kalan üyeler veya denetleme kurulunun müdahalesi ile 1 ay içinde genel kurul toplantıya çağırılır.

DENETLEME KURULU OLUŞUMU GÖREV VE YETKİLERİ:

Madde 18: Denetleme kurulu genel kurul tarafından gizli oyla seçilen üç asıl üyeden oluşur. Oy sıralamasına göre üç yedek saptanır. Yılda en az iki kez denetleme yapar sonuçlarını yönetim kuruluna bildirir esas raporunu dönem sonunda genel kurula sunar. Tüzük hükümlerine göre görev yapar belirtilen zorunlu durumlarda genel kurulu toplantıya çağırır. Dernekte genel kurul, yönetim kurulu veya denetim kurulu tarafından iç denetim yapılır. Genel kurul, yönetim kurulunun denetim yapmış olması, denetim kurulunun yükümlülüğünü ortadan kaldırmaz. Denetim kurulu tarafından en geç yılda bir defa derneğin denetimi gerçekleştirilir. Genel kurul veya yönetim kurulu, gerek görülen hallerde denetim yapar

DİSİPLİN KURULU OLUŞUMU GÖREV VE YETKİLERİ:

Madde 19: Genel kurulda gizli oyla seçilen beş asıl üyeden oluşur. Oy sıralamasına göre beş yedek saptanır. Üyeler kendi aralarında bir başkan bir sekreter seçer. Toplantılar salt çoğunlukla yapılır.Kararlar katılımın salt çoğunluğu ile alınır. Oyların eşitliği halinde başkanın bulunduğu tarafın kararı geçerlidir. Raporlarını gereği yapılmak üzere yönetim kuruluna verir. Disiplin kurulunun görevi: Türk Nöroşirürji Derneği Etik kurulunun önerisi ve/veya yönetim kurulunun başvurusuyla öncelikle nöroşirürjinin evrensel bilim ve etik kurallarına aykırı ve/veya Türk Nöroşirürji Derneğinin ulusal ve uluslar arası saygınlığına gölge düşürecek davranışlarda bulunan üyeler hakkında disiplin yönetmeliğine uygun, disiplin kovuşturması yapmaktır.

ÖĞRETİM VE EĞİTİM GRUPLARI :

Madde 20: Nöroşirürji içinde ilgi ve uygulama alanları esas alınarak öğretim ve eğitim grupları oluşturulabilir. Halen Pediatrik nöroşirürji öğretim ve eğitim grubu, spinal ve periferik sinir cerrahisi öğretim ve eğitim grubu, Nöroonkoloji öğretim ve eğitim grubu, Kafa kaide cerrahisi öğretim ve eğitim grubu, Nörovasküler cerrahi öğretim ve eğitim grubu kurulmuştur. Öğretim ve Eğitim grubu kurulması yönetim kurulu kararı ile olur. Bunun için bir kurucu grup yönetimi atanır Grup yönergesi yapılarak yönetim kurulu kararı ile yürürlüğe girer. TND üyeleri ilgi duydukları gruba bu yönerge hükümlerine göre kaydolarak grup tabanının genişlemesi sağlanır. TND üyesi olmayanlar grup üyesi olamazlar. Gruplar salt öğretim ve eğitim amaçlı faaliyet gösterebilir, eğitim kursu sempozyum gibi organizasyonlar yapar. Mali ve hukuksal konularda derneğin ilgili organlarına tabidir.

KOMİTELER:

Madde 21: Dernek faaliyetlerini olabildiğince geniş bir tabana yaymak ve katılım sağlamak amacı ile oluşturulmuştur. Esasta yönetime yardımcı organlardır. Oluşumları yönetim kurulu kararına bağlıdır. Yönetim kurulu bir komite başkanı saptar ve onunla işbirliği içinde üyeler oluşturulur. Bir komitede gerekli görüldüğü sayıda üye bulunur. Disiplin kurulu üyeleri etik komitenin doğal üyeleridir. Eğitim gruplarından grup yönetimlerinin seçtiği birer delege komitelere grup temsilcisi olarak katılır. Komiteler başkanın organizasyonu ile toplanır ve önerilerini yönetim kuruluna rapor eder.

a) Etik Komite: Dernek üyeleri arasında, üyelerin mesleki uygulamalarında ve kamuoyunda nöroşirürji ile ilgili konularda etik değerlere uymayan sorunları inceler rapor hazırlar
b) Öğretim ve Eğitim Komitesi: Nöroşirürji eğitiminin genel sorunları ile ilgilenir mezuniyet sonrası eğitimin devamlılığına ve yüceltilmesine çareler arar
c) Uzun dönem planlama komitesi: Süresi bir yönetim dönemini aşan ve gelecek yönetimlerde devam edebilecek dernek faaliyetlerini tartışır, öneri ve raporlar hazırlar.
d) Dış İlişkiler komitesi: Başka ülkelerin mesleki dernekleri ile ilişkilerin oluşturulması akademik faaliyetler düzenlenmesi gibi konularla uğraşır öneriler geliştirir.
e) Genç nöroşirürjiyenler komitesi: Bu komitede 40 yaş altında üyeler görev yapar. Meslekte genç yaş gruplarının ve uzmanlık öğrencilerinin sorunları ile ilgilenerek fikir ve öneriler üretir.
f) Yönetim kurulları çalışma programının gereklerine göre yeni komiteler kurabilir

Dördüncü Bölüm

DERNEK ŞUBELERİ:

Madde 22: Dernek il merkezlerinde şube açabilir. Şube açılışı genel kurul kararı ile olur ancak bu kararın oy çokluğu ile alınması gerekir. Yeni şube kurulması ilk toplantısında genel kurulun onayına sunulur. Kuruluş kararı ile birlikte şube kurulacak ildeki nöroşirürji uzmanları arasından üç kişilik bir kurucu heyet oluşturulur ve o ilin mülki amirliğine başvurarak kuruluş işlemlerini tamamlamaları sağlanır. Dernek faaliyetlerinde beklendiği gibi yararlı olmayan şube kuruluş yöntemi ile kapatılabilir.

Türk Nöroşirürji Derneği şubeleri genel merkez kurulunda bir temsilci tarafından temsil edilebilirler, fakat genel kurulda bu temsilcilerin sadece kendi oy hakları vardır.

ŞUBELERİN AMACI VE ÇALIŞMA KONULARI:

Madde 23: Şubeler bulundukları illerde bu tüzükle belirlenen amaçlar doğrultusunda hareket ederler. Bu tüzükle belirlenen yasaklar şubeler için de geçerlidir.

ŞUBELERE ÜYE OLMA:

Madde 24: Şubelerde merkezde olduğu gibi aktif üyelik fahri üyelik ve onursal üyelik vardır. Üye atamaları üyelikten çıkarılma üyelikten ayrılma ve tekrar üye olabilme ile üyelik hakları bu tüzük hükümleri paralelinde yürütülür. Dernek üyeleri ayrıca bir şubeye üye olabilir ancak iki ayrı şubede üye olunamaz

ŞUBE ORGANLARI:

Madde 25: Şube organları Genel kurul, Yönetim Kurulu ve Denetleme kuruludur disiplin ile ilgili sorunlar dernek bütünlüğünü sağlamak üzere merkez disiplin kuruluna bağlı olarak yürütülür.

ŞUBE GENEL KURULU:

Madde 26: Şubeye kayıtlı aktif üyelerden oluşur. Yılda bir kez olağan olarak toplanır Yönetim ve denetleme kurulları ile kayıtlı üyelerin 1/5 inin başvurusu üzerine belirtilen gündemle olağanüstü toplanır. Toplantıda davet ve toplantı usülleri bu tüzük hükümlerine göre yapılır. Toplantı yeri şubenin bulunduğu yerdir. Görev ve yetkileri aşağıda belirtildiği gibidir.

a) Şube yönetim ve denetleme kurullarını seçmek.
b) Önceki kurulların faaliyet raporlarını değerlendirerek karar bağlamak
c) Yeni dönem için yerine getirilmek üzere bütçe tasarısı yapmak ve yönetim kuruluna faaliyet önerilerinde bulunmak.

ŞUBE YÖNETİM KURULU:

Madde 27: Şube genel kurulunca gizli oyla seçilen beş asil ve beş yedek üyeden oluşur. Asil üyeliğin boşalması halinde yedekler aldıkları oy sıralamasına uygun olarak göreve çağrılır. Yönetim kurulu kendi arasında görev taksimi yaparak başkan, başkan yardımcısı, sekreter, muhasip ve veznedar seçer. Görev ve yetkileri aşağıdaki gibidir.

a) Şubeyi temsil etmek
b) Üyelik işlemlerini yürütmek
c) Şube gelir giderlerini usulüne uygun yürütmek
d) Dernek merkezi ile ilişkileri yürütmek
e) Merkez şube benzeri akademik toplantı ve yayın faaliyetleri yapmak
f) Genel kurul kararlarını yerine getirmek.
g) Şube yönetimleri yurtdışı mesleki kuruluşlarla ilişkilerini merkez şube aracılığı ile yürütebilirler.

ŞUBE DENETLEME KURULU:

Madde 28: Genel kurulda gizli oyla seçilen üç asil üç yedek üyeden oluşur. Şube gelir gider kayıtlarını denetler ve genel kurula rapor eder.

Madde 29: Türk Nöroşirürji Derneği yönetim kurulu tarafından öğretim ve eğitim grupları kurabilirler. Bu gruplar Türk Nöroşirürji Derneği yönetim kururlu tarafından yapılan yönerge dahilinde çalışma programlarını yapar ve uygularlar.

Madde 30: Türk Nöroşirürji Derneği yönetim kurulu tarafından gerekli görülen kurullar kurabilir. Bu kurullar Türk Nöroşirürji Derneği yönetim kurulu tarafından yapılan yönerge dahilinde çalışma programları yapar ve uygularlar.

Türk Nöroşirürji Derneği Disiplin Yönetmeliği

BİRİNCİ BÖLÜM
Genel Hükümler

AMAÇ

Madde 1. Bu yönetmelik, Türk Nöroşirurji Derneğinin belirlediği ilkeler ile sahip olduğu vizyon ve misyon görüşleri çerçevesinde oluşturulmuş kuralları ve işleyişi korumak, dernek üyeleri hakkında disiplin kovuşturması yapılmasına karar verecek yetkili organları, disiplin cezalarını vermeye yetkili organları, disiplin cezalarına karşı yapılacak itirazların usul ve esasları ve disiplinle ilgili diğer hususları düzenlemektir.

KAPSAM

Madde 2. Bu yönetmelik Türk Nöroşirurji Derneği üyelerinin tümünü kapsamaktadır.

İKİNCİ BÖLÜM
Disiplin Cezaları ve Suçları

DİSİPLİN CEZALARI

Madde 3. Disiplin cezaları:

a- Uyarı (Yazılı)

b- Kınama

c- Uzaklaştırma (1 ile 12 aya kadar)

d- İhraç

Disiplin cezaları, Disiplin Kurulu teklifi ile Türk Nöroşirurji Derneği Yönetim Kurulu tarafından uygulanır.

Uzaklaştırma cezasında üye, derneğe ait faaliyetlerin hiçbirine katılamaz.

UYARMA CEZASI

Madde 4. Uyarma cezası üyeye, görevlerinde ve davranışlarında daha dikkatli olması gerektiğinin yazılı biçimde bildirilmesidir. Uyarma cezasını gerektiren fiil ve haller şunlardır:

a) Üyelik sıfatının gerektirdiği vakara yakışmayan tutum ve davranışta bulunmak,

b) Dernek binasında ve faaliyetleri esnasında ya da dernek üyesi olduğunu simgeleyen bir belge ile diğer üye ya da misafirlere her ne sebeple olursa olsun nezaket dışı, iyi niyet kavramı ile bağdaşmayan davranışlarda bulunmak, derneğin prestijini sarsacak eylemde ya da söylemde bulunmak, kişilerle olan ilişkilerde kaba ve saygısız davranmak,

c) Yetkili mercilerce sorulan hususları haklı bir sebep olmadan zamanında cevaplandırmamak,

d) Eğitim araç ve gereçlerinin kullanım ve bakımına gerekli özeni göstermemek, derneğe ait mal, malzeme ve araçları, özel işlerinde kullanmak, korumamak, hor kullanmak, kaybetmek, bunlara zarar vermek ve zamanında iade etmemek,

e) Toplantı ve törenlerin, kültür ve sanat faaliyetlerinin düzenini bozacak davranışlarda bulunmak,

KINAMA CEZASI

Madde 5. Kınama cezası, üyeye görevlerinde ve davranışlarında kusurlu sayıldığının yazı ile

bildirilmesidir. Kınama cezasını gerektiren fiil ve haller şunlardır:

a) Üyelik sıfatının gerektirdiği itibar ve güven duygusunu sarsacak nitelikte davranışlarda bulunmak,
b) Derneğin düzenlediği bir etkinlik sırasında görevli rehber ya da sorumlu ile tartışmak, görevli veya sorumlunun söylem ve kararlarına uymamak,
c) Derneğe ait mal malzeme araç ve gereçleri, evrakları, birimin ya da sorumlusunun izni olmadan almak, kullanmak, yerini değiştirmek, depolama düzenini bozmak, dernek binası dışına çıkarmak, üçüncü şahıslara göstermek ya da vermek
d) Yetkili mercilerce istenen bilgileri eksik veya yanlış bildirmek veya hiç bildirmemek,
e) Seminer, kurs ve konferansların, uygulama çalışmalarının düzeni bozmak,
f) Hasta yada yakınlarının izinlerini almadan girişimde bulunmak.

UZAKLAŞTIRMA CEZASI

Madde 6. Uzaklaştırma Cezası 1 (bir) aydan 12 (oniki) aya kadar verilir. Dernekten uzaklaştırma cezasını gerektiren fiil ve haller şunlardır:

a) Dernek yöneticileri ve dernek üyelerini tehdit etmek veya hakaret etmek,
b) Dernek yöneticileri ve dernek üyeleri hakkında saldırgan nitelikte konuşmak, yayınlar yapmak ve bunlar aleyhine üyeleri kışkırtmak ve benzeri fiillere teşebbüs etmek,
c) Yönetim Kurulu'ndan Derneği izin almadan, temsil yetkisi olmadığı halde bu sıfatı takınarak, toplantılar düzenlemek, bu tür toplantılara katılmak, dernek adına beyanatta bulunmak, toplantı veya törenlere katılmak,
d) Dernek görevlilerine ve üyelere fiili tecavüzde bulunmak,
e) Dil, ırk, renk, din ve mezhep açısından kutuplaşmalara yol açıcı faaliyetlerde bulunmak,
f) Derneği maddi zarara uğratmak,

DERNEKTEN İHRAÇ CEZASI

Madde 7. Dernekten Çıkarma Cezasını gerektiren fiil ve haller şunlardır:

a) İdeolojik ve siyasi amaçlara huzur sükûn ve dernek çalışma düzenini bozmak ve bu amaçlara yönelik eylemleri tahrik etmek,
b) Bir kimseyi veya grubu, tehditle suç sayılan bir eylemi düzenlemeye veya böyle eyleme katılmaya yahut yalan beyanda bulunmaya veya sahte delil göstermeye veya suçu yüklenmeye zorlamak,
c) Kanun dışı kuruluşlara üye olmak, bu kuruluşlar hakkında açık ya da kapalı propaganda yapmak, yardım talep etmek veya toplamak,
d) Uyuşturucu madde kullanmak, taşımak, bulundurmaktan cezalandırılmış olmak,
e) Devletin şahsiyetine karşı işlenen cürümler sebebiyle cezalandırılmış olmak,
f) Derneği bilgilendirmeden ve onayını almadan dernekle veya faaliyetlerle ilgili basın açıklaması yapmak, dernek adını izinsiz şekilde kullanarak yurtiçi veya yurtdışı faaliyetler organize etmek, kişisel veya toplu etkinlikler yapmak,
g) Derneğin resmi kimliğini kullanarak kişisel maddi kazanç sağlamak,
h) Disiplin kovuşturmasıyla ilgili işleri veya disiplin kurulunun çalışmasını zor kullanarak veya tehditle engellemek,
i) Irza tecavüz etmek,
j) Güvenlik kuvvetleri tarafından aranılan kişileri saklamak veya barındırmak,
k) Uzaklaştırma cezasını gerektiren fiil ve halleri tekrarlamak
l) Kanıta dayalı olmayan tıbbi uygulamalar yapmak, bunda ısrar etmek ve bu amaçla maddi ve manevi kazanç temin etmek

ÖNGÖRÜLMEMİŞ DİSİPLİN SUÇLARI

Madde 8. Yukarıda sayılan ve disiplin cezası verilmesini gerektiren fiil ve hallere, nitelik ve ağırlıkları itibariyle benzer eylemlerde bulunanlara da aynı türden disiplin cezaları verilir.

TOPLU OLARAK İŞLENEN DİSİPLİN SUÇLARI

Madde 9. Toplu olarak işlenen disiplin suçlarında, suçluların münferiden tespit edilemediği durumlarda, topluluğu oluşturan üyelerin her birine ayrı ayrı ceza verilir.

CEZALARDA AĞIRLAŞTIRICI VE HAFİFLEŞTİRİCİ SEBEPLER

Madde 10. Disiplin cezası verilmesine neden olmuş bir fiil veya halin tekrarında bir derece ağır ceza uygulanır. Aynı derecede cezayı gerektiren, fakat ayrı fiil ve haller nedeniyle verilen disiplin cezalarının üçüncü uygulamasında da bir derece ağır ceza verilir. Toplu suç işleme ağırlaştırıcı sebep sayılır ve bu durumda bir derece ağır ceza verilir.

Madde 11. Disiplin cezalarının verilmesinde tahrik ve suç işleme kastının bulunmaması gibi durumlar hafifletici neden sayılabilir ve bir derece hafif ceza verilebilir.

TAZMİNAT

Madde 12. Derneğin mallarına karşı istenen suçlar ile ilgili olarak meydana gelmiş olan zararlar ayrıca ilgiliye tazmin ettirilir.

ÜÇÜNCÜ BÖLÜM
Disiplin Soruşturması

SORUŞTURMA

Madde 13. Disiplin soruşturması Etik Kurul önerisi, Disiplin Kurulu üyeleri tarafından resen veya bir dernek üyesinin yönetim kuruluna yazılı başvurusu ya da yönetim kurulunun yazılı talebi üzerine başlatılır.

SORUŞTURMA SÜRESİ

Madde 14. Disiplin Soruşturmasına, bu konuda yazılı başvuruyu ya da olayın öğrenilmesini takiben 7 (yedi) gün içinde başlanır Disiplin Kurulu Başkanı kurul üyelerinden birini soruşturmacı olarak görevlendirir. Soruşturma en geç 30 (otuz) gün içinde sonuçlandırılır.

SORUŞTURMANIN YAPILIŞ ŞEKLİ

Madde 15. Soruşturmacı mevcut dosyayı inceler, şikâyetçiyi, şikâyet edileni ve varsa tarafların göstermiş oldukları tanıkları dinler, gerekirse bilirkişiye başvurabilir. Her soruşturma işlemi bir tutanakla tespit olunur. Tutanak, işlemin nerede ve ne zaman yapıldığı, işlemin mahiyeti, kimlerin katıldığı, ifade alınmış ise soruları ve cevapları belirtecek şekilde düzenlenir ve soruşturmacı, yazıcı ile ifade sahibi veya keşif sırasında hazır bulundurulanlar veya belge sorumlularınca imzalanır.

SAVUNMA HAKKI

Madde 16.

a) Hakkında disiplin soruşturması açılan üyeye atfedilen suçun neden ibaret olduğu bildirilir ve 7 (yedi) gün içinde yazılı olarak savunması istenir. Soruşturma seyri sırasında gerekirse sözlü savunma da istenebilir.
b) Üyeye yollanacak davetiyede çağrıya özürsüz uymadığı veya özrünü zamanında bildirmediği takdirde savunmadan vazgeçmiş sayılacağı ve diğer delillere dayanılarak hakkında gerekli kararın verileceği belirtilir.
c) Makbul sayılan bir özür bildiren veya zorlayıcı sebep dolayısıyla davete uymadığı anlaşılan üyeye yeniden uygun bir süre (yedi gün) verilir veya belirtilecek bir süre içinde yazılı savunmasını göndermesi istenir.
d) Her türlü tebligat işlerinde, bu yönetmeliğin 27. maddesi hükümleri uygulanır.
e) Soruşturma, üyenin kendini gereği gibi savunmasına imkan verecek şekilde yürütülür.
f) Savunma bahanesiyle soruşturmanın uzatılmasına imkan verilmez.

SORUŞTURMA RAPORU

Madde 17. Soruşturma sonuçlandığında bir rapor düzenlenir. Raporda, soruşturma onayı, soruşturmaya başlama tarihi, soruşturulanın kimliği, suç konuları, soruşturmanın safhaları, deliller, alınan savunma özetlenir. Her suç maddesi ayrı ayrı değerlendirilerek delillere göre suçun sabit olup olmadığı tartışılır, suçun işlendiği hususunda kurul bir kanaate varır ise uygulanacak disiplin cezası karara bağlanır. Varsa, belgelerin asıl veya suretleri bir dizi pusulasına

bağlanarak rapora eklenir. Soruşturma raporu dosya ile birlikte Dernek İdari Sekreterine teslim edilir.

CEZA KOVUŞTURMASI İLE DİSİPLİN KOVUŞTURMASININ BİR ARADA YÜRÜTÜLMESİ

Madde 18. Aynı olaydan dolayı üye hakkında adli ceza kovuşturmasının başlamış olması, disiplin kovuşturmasını geciktirmez.

Üyenin, adli ceza kanununa göre mahkum olması veya olmaması disiplin cezasının uygulanmasına engel teşkil etmez.

DİSİPLİN KURULUNUN TOPLANMASI VE ÇALIŞMA DÜZENİ

Madde 19. Disiplin Kurulu, başkanın çağrısı üzerine belirlenecek yer, gün ve saatte toplanır.

Toplantı gündeminin hazırlanması ilgililere duyurulması, kurul çalışmalarının düzenli yürütülmesi, başkan tarafından sağlanır.

Disiplin kurulu olarak yönetim kurulunun toplantı nisabı, kurul üye tam sayısının yarıdan fazlasıdır.

Eğer disiplin soruşturması disiplin kurulu üyelerinden herhangi birisi hakkında açıldıysa hakkında soruşturma açılan üye kendisiyle ilgili dosya incelenirken disiplin kurulu toplantısına katılamaz.

Kurullarda raportörlük görevi, başkanın görevlendireceği üye tarafından yürütülür. Raportör üye, havale edilecek dosyanın incelenmesini en geç 7 (yedi) gün içinde tamamlar ve hazırlayacağı raporu başkana sunar.

Kurulda, raportörün, açıklamaları dinledikten sonra işin görüşülmesine geçilir. Kurul gerek görürse soruşturmacıları da dinleyebilir. Konunun aydınlandığı ve görüşmelerin yeterliliği sonucuna varıldığında oylama yapılır ve karar başkan tarafından açıklanır.

Disiplin kurullarında her üye oyunu kabul veya red yoluyla vermekte görevlidir. Çekimser oy kullanılmaz. Kararlar, toplantıya katılanların salt çoğunluğu ile alınır.

Oyların eşitliği halinde, başkanın bulunduğu taraf çoğunluk sayılır. Karar özeti üyeler tarafından imzalanan bir tutanakla saptanır.

KARAR

Madde 20. Disiplin cezası vermeye yetkili disiplin kurulu, soruşturma raporunda önerilen cezayı kabul edip etmemekle serbesttir. Gerekçelerini göstermek şartıyla lehe veya aleyhe başka bir disiplin cezası da verebilir.

KARAR SÜRESİ

Madde 21. Disiplin cezalarının verilmesini gerektiren hallerde dosya, derhal disiplin kuruluna havale edilir. Disiplin kurulu, dosyayı aldığı tarihten itibaren en geç altmış (60) gün içinde karar vermek zorundadır.

DÖRDÜNCÜ BÖLÜM
Uygulama ve İtiraz

CEZALARIN BİLDİRİLMESİ

Madde 22. Disiplin soruşturması sonunda verilen ceza, Disiplin Kurulu'nun kararı incelendikten sonra Yönetim Kurulu tarafından hakkında disiplin soruşturması yapılan üyeye yazılı olarak bildirilir.

UYGULAMA

Madde 23. Disiplin cezaları, karar tarihinden itibaren hüküm ifade eder ve uygulanır.

İTİRAZ VE YARGI YOLU

Madde 24. Uyarma ve kınama cezaları kesin olup bunlara karşı itiraz edilemez. İhraç kararına karşı onbeş gün içinde Yönetim Kurulu'na itiraz edilebilir. İtiraz halinde, itiraz mercii olan Yönetim Kurulu, kararı inceleyerek, verilen cezayı aynen veya değiştirerek kabul veya reddeder. Disiplin Kurulu Yönetim Kurulunun kararı doğrultusunda gerekli işlemleri yapar, dosya idari sekretere teslim edilir. Üye aleyhine sonuçlanan kararlara karşı yargı yolu açıktır.

ZAMAN AŞIMI

Madde 25. Bu disiplin yönetmeliğinde sayılan

disiplin suçu niteliğindeki fiil ve halleri işleyen üyeler hakkında bu fiil ve hallerin işlenildiğinin soruşturmaya yetkili amirlerce öğrenildiği tarihten itibaren:

a) Uyarma, kınama, 1 aydan 12 aya kadar uzaklaştırma cezalarında 1 (bir) ay içinde,
b) İhraç cezalarında 6 (altı) ay içinde, disiplin soruşturmasına başlanmadığı takdirde, disiplin cezası verme yetkisi zaman aşımına uğrar.

Disiplin cezasını gerektiren fiil ve hallerin işlendiği tarihten itibaren, nihayet iki yıl içinde disiplin soruşturmasına başlanmadığı takdirde, ceza verme yetkisi zaman aşımına uğrar.

CEZALARIN SİLİNMESİ

Madde 26. Çıkarma cezası hariç, diğer cezalardan birini alan üyenin, cezasını çektikten sonra en az bir yıl süre içinde davranışları kusursuz olursa, üyenin başvurusu üzerine disiplin kurulunun görüşü ile cezasının silinmesi Yönetim Kuruluna teklif edilebilir. Kurul'un uygun görmesi halinde, ceza silinir.

TEBLİGAT VE ADRES BİLDİRME

Madde 27. Disiplin kovuşturması dolayısıyla her türlü tebligat; üyenin derneğe kaydı sırasında bildirdiği adrese iadeli taahhütlü olarak yapılır.

Derneğe kaydolurken bildirdikleri adresi değiştirdikleri halde, bunu bildirmeyen, yanlış veya eksik adres vermiş olan üyeler, mevcut adreslerine tebligatın yapılmış olması halinde, kendilerine tebligat yapılmadığını iddia edemezler.

DOSYA TESLİMİ

Madde 28. Disiplin soruşturmasına ait dosyalar, dizi pusulasıyla birlikte teslim edilir ve alınır. Dizi pusulasının altında teslim eden ve alanın imzaları bulunur.

YAZIŞMA ŞEKLİ

Madde 29. Kişilerle olan yazışmalar iadeli taahhütlü olarak yapılır. Evrakın elden verilmesi halinde, imzalı belge dosyasında saklanır.

27. Maddedeki tebliğ şekli saklı kalmak üzere, diğer hususlarda 7201 Sayılı Tebligat Kanunu hükümleri uygulanır.

KABUL VE YÜRÜRLÜK

Madde 30. Bu yönetmelik Türk Nöroşirurji Derneği Genel Kurulunda kabul edildikten sonra yürürlüğe girer ve Türk Nöroşirurji Derneği Yönetim Kurulu başkanı tarafından yürütülür.

İleri Nöroşirürji Öğretim ve Eğitim Grupları Genel Yönergesi

Türk Nöroşirürji Derneği Öğretim ve Eğitim Grupları Yönergesi Temel Maddeleri

1- Türk Nöroşirürji Derneği Nöroşirürji içinde ilgi ve uygulama alanları esas alınarak öğretim ve eğitim grupları oluşturulabilir (Tüzük Madde 21).

2- Öğretim ve eğitim grupları Türk Nöroşirürji Derneği'nin hedefleri doğrultusunda bilimsel öğretim ve eğitim etkinliklerinde bulunurlar. Gruplar salt eğitim amaçlı etkinlik gösterebilir, eğitim kursu sempozyum gibi organizasyonlar yapar (Tüzük Madde 21).

3- Öğretim ve eğitim grubu kurulması yönetim kurulu kararı ile olur. Bunun için bir kurucu yönetim kurulu atanır (Tüzük Madde 21).

4- Gruplar mali ve hukuksal bakımdan Türk Nöroşirürji Derneğine bağlıdırlar (Tüzük Madde 21).

5- Öğretim ve eğitim grupları kuruluş amaçlarını ve alanını açık olarak belirler ve ona uygun çalışmalarda bulunurlar.

6- Öğretim ve Eğitim Grupları kendi içlerinde Yönetim Kurulu ve Yedek Yönetim Kurulu seçerler. Öğretim ve Eğitim Gruplarının kuruluş aşamasında kendi aralarında Kurucu Yönetim Kurulu kurarak işe başlarlar ve üye kaydettikten sonra, 1 yıl içerisinde genel kurul yaparak yeni Yönetim Kurulunu seçerler. Öğretim ve Eğitim Grupları kaydettikleri üyelerinin listesini Derneğe bildirirler. Grup üyeleri Türk Nöroşirürji Derneği üyesi olmak ve Dernek Tüzüğüne uymak zorundadırlar (Tüzük Madde 21).

7- Her grup kendi çalışma alt grupları ve çalışma düzenlerini Türk Nöroşirürji Derneği Öğretim ve Eğitim Grupları Temel Yönergesine ek olarak belirler ve bu yönerge Türk Nöroşirürji Derneği yönetim kurulu tarafından onaylandıktan sonra yürürlüğe girer (Tüzük Madde 21).

8- Öğretim ve Eğitim Gruplarının genel kurulu;

a- Öğretim ve Eğitim Gruplarının kendi yönergelerine bağlı olmak üzere 1 veya 2 yılda bir yapılır.

b- Oylama gizli oy, açık tasnif yöntemine göre yapılır.

c- Oylamada sadece Öğretim ve Eğitim Gruplarının Türk Nöroşirürji Derneğine bildirilmiş üyeleri oy kullanabilir.

d- Oylamada her üye yönetim kurulu üyesi kadar isim yazar ve en çok oy alan 5 kişi yönetim kurulu üyesi olur. Daha az oy alan adaylar yedek yönetim kurulu üyesi olurlar.

9- Seçilen Yönetim Kurulu kendi içerisinde Başkan, İkinci Başkan ve Sekreteri seçer. Ayrılan Yönetim Kurulu üyesi yerine yedek yönetim kurulunda ilk sırada olan kişi geçer. Bir kişi arka arkaya 2 yıl başkanlık yapabilir. Öğretim ve Eğitim Grupları Yönetim Kurulları yılda en az 2 kez toplanırlar ve toplantı tutanaklarını ve kararlarını Türk Nöroşirürji Derneğine yazılı olarak bildirirler.

10- Öğretim ve Eğitim Gruplarının ortak çalışmak zorunda oldukları başka uzmanlık dalları ve meslekler varsa bu kişileri fahri üye kaydedebilirler. Bu kişiler Türk Nöroşirürji Derneği fahri üyesi olabilecekleri gibi (Bkz TND Tüzüğü 2004) grup fahri üyeside olabilirler.

Ancak fahri üyeler oy kullanamazlar ve yönetim kurullarında yer alamazlar.

11- Öğretim ve Eğitim Grupları her yıl en az 1 kez Türk Nöroşirürji Derneği adı altında toplantı (Sempozyum, kurs ve benzeri) düzenlerler. Bu toplantılar mali bakımdan Türk Nöroşirürji Derneğine ve yönetim kurulunun onayına bağlıdır. Toplantı gelirleri için Türk Nöroşirürji Derneği banka hesabı kullanılır ve giderler Türk Nöroşirürji Derneği tarafından ödenir. Toplantı takvimlerini Uzun Dönem Planlama Komitesine bildirirler. Onay almış toplantılar Türk Nöroşirürji Derneği Bülteninde yayınlanır. Bilimsel toplantılar, ilgili meslek dallarının üyelerine açıkdır. Türk Nöroşirürji Derneği toplantı düzenlenmesi konusunda bilgi ve teknik destek verir. Ancak toplantı grubun kendisi tarafından düzenlenir. Toplantı kitapları Türk Nöroşirürji Derneği yayın kurulu tarafından yayınlanır. Toplantılar için önceden Türk Tabipleri Birliğine kredilendirme için başvuru yapılır. Her toplantı sonrası mutlaka geri bildirim formları katılımcılardan toplanarak derneğe iletilir.

12- Öğretim ve Eğitim Grupları etkinlikleri hakkında yılda en az 2 kez bülten çıkarırlar ve bülten Türk Nöroşirürji Derneğinin tüm üyelerine dağıtılır. Bülten ilgili grup tarafından hazırlanıp Türk Nöroşirürji Derneği tarafından bastırılır.

13- Her grup, grup üyelik koşullarını kendisi belirler. TND üyeleri ilgi duydukları gruba bu yönerge hükümlerine göre kaydolarak grup tabanının genişlemesi sağlanır (Tüzük Madde 21). Türk Nöroşirürji Derneği üyesi bir kişi birden fazla gruba üye olabilir. Ancak aynı anda birden fazla grubun yönetim kurulunda yer alamaz. TND üyesi olmayanlar grup üyesi olamazlar (Tüzük Madde 21).

14- Türk Nöroşirürji Derneğinin tüm komiteleri aynı zamanda Öğretim ve Eğitim Gruplarının da komiteleridir.

15- Öğretim ve Eğitim Grupları kendi logolarını ve Türk Nöroşirürji Derneği ilişkili olmak üzere kendi web sayfalarını yapabilirler.

Kutlama

Türk Nöroşirürji Derneği Başkanı

Prof. Dr. Mehmet ZİLELİ

Dünya Omurga Derneği

"World Spine Society"

Başkan Yardımcılığına seçildi

Önümüzdeki dönemde de Dünya Omurga Derneği "World Spine Society" Başkanı olacak olan sayın başkanımızı kutlar, başarılarının devamını dileriz.

Kutlama

"Turkish Neurosurgery" Pubmed'e girdi



"Turkish Neurosurgery" uzun çalışmalar sonucunda Pubmed kayıtlarına girmiştir.

Bu durumla birlikte "Turkish Neurosurgery"e gönderilen yayınlarda sayı ve kalite olarak önemli değişikliklerin olması beklenmektedir. Turkish Neurosurgery'de Ocak 2007'den itibaren yayınlanmış yazılar da Pubmed kayıtlarına girecektir. Dergimizin "Pubmed"e kayıtlanması için girişimlerde bulunan geçmiş bütün editörlerimize, şimdiki editörümüz Dr. Hakan Caner'e, editör yardımcılarına ve bütün yönetim kurullarına teşekkür ederiz.

Türk Nöroşirürji Derneği - Medikon
En İyi Spinal Araştırma Ödülünü Kazananlar

Türk Nöroşirürji Derneği'nin 21. Bilimsel Kongresi için gönderilen bildiriler arasından Spinal Araştırma konusunda en yüksek oy alan bildiriler Medikon'un katkılarıyla ödüllendirilmiştir.

Birinciliği "Load Sharing Within a Human Thoracic Vertebral Body: An in Vitro Biomechanical Study" başlıklı bildirisiyle
Dr. Cumhur Kılınçer

İkinciliği "Attenuation of Postlaminectomy Epidural Fibrosis With Monoclonal Antibodies Against ICAM-1 and CD-18" başlıklı bildirisiyle
Dr. Hakan Sabuncuoğlu

Üçüncülüğü "Is There a Correlation Between Radiological Evidence of Edema and Pain Relief in Osteoporotic Compression Fracture After Vertebral Augmentation" başlıklı bildirisiyle
Dr. Süleyman Çaylı

kazanmışlardır.

Kırmızı İbikli Küçük Tavuk

Zamanın birinde bir çiftlikte kırmızı ibikli küçük bir tavuk yaşarmış.

Tavuk kendi yiyeceğini kendisi bulur ve bu güzel çiftlikte çok mutlu bir hayat yasarmış.

Bir gün buğday taneleri bulmuş ve bunları ekerek daha çok yiyecek elde edeceğini duşünmüş. Ancak nasıl ekeçeğini bilmediği için arkadaslarından yardım istemiş:"- Bu buğday tanelerini ekmek için kim bana yardım edecek?

"Ördek cevaplamış:"- Ben yardım edemem, ancak istersen sana kahve tohumu satabilirim. Buğday yerine kahve ekersen, çok para kazanır ve istediğin kadar buğday alırsın.

"Domuz oradan seslenmiş:" -Ben de yardım edemem, ancak kahve ekersen ürünlerini ben satın alırım.

"Fare hemen atlamış:" -Ben buğday ekiminden anlamam ancak kahve ekmek için gereken parayı sana borç verebilirim, sonra ödersin.

"Ticaretten ve tarımdan anlamayan kırmızı ibikli şirin tavuk, bu sözler sonrasında kahve ekmeye karar vermiş ve buğdaydan vazgeçmiş. Ancak kahve nasıl ekilir bilmediğinden yine yardım istemiş:

" - Kahve ekmek için kim bana yardım edecek?

"Ördek:" - Ben yardım edemem, ancak kahvenin çabuk büyümesi için gereken gübreyi sana satabilirim" demiş.

Domuz:"- Ben kahve yetiştirmekten anlamam ancak kahveleri zararlı boçeklerden korumak için ilaca ihtiyacın var, istersen sana satarım" demiş.

Fare de: "- Gübre ve ilaç için gereken parayı istersen sana borç olarak veririm" demiş.

Sonunda kırmızı ibikli tavuk çalışmaya başlamış, çalışmıııış çalışmıııış. Kahve yetiştirmek buğday yetiştirmekten daha zormuş ve daha çok gübre ve ilaç gerekiyormuş. Ama tavuğumuz sonunda çok zengin olacağını hayal ederek sabretmiş. Ve sonunda hasat zamanı gelmiş ve gerçekten de tavuk çok miktarda ürün elde etmiş, kendisine yol gösteren arkadaşlarına seslenmiş:

"- Kahveleri satmama kim yardım edecek?

"Ördek: "- Ben yardım edemem, ancak kahveleri işlemek ve paketlemek için benim fabrikama getirmelisin.

"Domuz:"- Ben de yardım edemem, zaten her onüne gelen kahve ektiği için kahve fiyatları çok düstü, senin kahven beş para etmez.

"Fare:"- Ben bu işlerden anlamam, ayrıca artık sana verdiğim borçları ödemen lazım."

Sonunda kırmızı ibikli küçük tavuk gerçeğin farkına varmış ve buğday yerine kahve ekmenin büyük bir hata olduğunu anlamış, çünkü borç içinde imiş ve yiyecek tek bir lokması yokmuş. Açlıktan ölmemek için yine yardım istemiş:

"- Yiyecek bir kaç lokma bulmama kim yardım edecek?

"Ördek:"- Ben yardım edemem, senin hiç paran yok.

"Domuz:"- Ben de yardım edemem, zaten herkes kahve ektigi için buğday eken de kalmadı, yiyecek yok.

"Fare:"- Ben yiyecek bulamam. Ancak bana borçlarını ödemediğin için para yerine senin tarlanı almak zorundayım, iyi bir tavuk olursan, belki senin o tarlada boğaz tokluğuna çalışıp, benim için buğday yetiştirmene izin verebilirim."

Şimdilerde bizim kırmızı **ibikli küçük tavuğumuz**, artık farenin olan eski tarlasında buğday yetiştiriyor ve karnını doyurmaya çalışıyor.

Toplantı izlenimi

Türk Nöroşirürji Derneği ve Kırgızistan Tıp Akademisi Nöroşirürji Toplantısı

Kırgızistan'ın başkenti Bişkek'de 13-14 Ağustos 2007 tarihlerinde 2 gün süren Türk-Kırgız Nöroşirürji sempozyumu yapıldı. Toplantıya daha önce İzmir ve Ankara'ya değişik zamanlarda bilimsel ziyaretlerde bulunan Kırgız Tıp Akademisi Nöroşirürji Kliniği Öğretim Üyeleri ile Türk Nöroşirürji Derneği Başkanı Dr. Mehmet Zileli'nin başkanlığındaki Türk Nöroşirürji Derneği Üyeleri katıldılar. Sempozyum sonrasında TND üyeleri sosyal gezi programlarına da katıldılar.

Dr. Oktay Gürcan

Ankara Numune Hastanesi
Nöroşirürji Kliniği

Toplantı izlenimi

EANS Yaz Toplantısı "Vascular Neurosurgery" Lizbon, 2007

EANS Yaz Toplantısı 17-21 Haziran 2007 tarihleri arasında Portekiz'in başkenti Lizbon'da gerçekleştirildi. Lizbon şehri tarihe tanıklık etmiş büyük bir liman şehri olarak dikkati çekmektedir. Şehri ikiye bölen nehir ve üzerine yerleşen köprüler ve karşı kıyıda ellerini iki yana açarak karşılayan İsa heykeli ilk olarak bizleri etkisi alına aldı. Keşifler anıtı (Monumento a los Descubrimientos), Belem kulesi (Torre de Belem) ve şehrin meydanlarını süsleyen anıtları ile hatırlarda iz bırakan özel bir Avrupa şehrinde kurs gerçekleştirildi.

Bu son kursun konusu damarsal hastalıklar idi. Dr. K Lindsay, Dr. JJA Mooij, Dr. J Hernesniemi, Dr. J Steno, Dr. B George ve Dr V Benes… gibi Avrupa'da Beyin ve Sinir Cerrahisi alanında etkin beyin cerrahlarının katılım ve katkıları ile kurs programı hazırlanmış idi. Kursun konu başlıkları: Anevrizmalar hakkında genel bilgiler (anatomisi, kan akımı fizyolojisi, anevrizma rüptürünün değerlendirilmesi), Ön dolaşım anevrizmaları, Arka dolaşım anevrizmaları, Arteriovenöz malformasyonlar, Kavernöz Malformasyonlar, Karotid endaterektomi konusunda cerrahi yaklaşımlar ve endovaskuler tedavi.

Bu kursta da son kurslarda alınan kararlar doğrultusunda cerrahi videolar ön planda tutulmuş idi. Özel olarak hazırlanan bir konuşmada "non verbal communication" başlığı altında beden dili ve günlük hayatımıza etkileri konusunda Helma Westerhof tarafından güncel bilgiler verildi.

Özetle, bu kurstan akılda kalanlar; damarsal hastalıklarda endovasküler tedavinin doğru endikasyonlar ile kullanılması gerekliliği bir kez daha etkin isimler tarafından vurgulandı.

Toplantı izlenimi

Dr. Murad Bavbek
Dışkapı Yıldırım Beyazıd Eğitim ve Araştırma Hastanesi
Nöroşirürji Kliniği, Ankara

8. Avrupa Nörooftalmoloji Toplantısı

Avrupa Nörooftalmoloji Toplantısı, Türkiye'de ilk defa, İstanbul, Askeri Müze'de 26-29 Mayıs 2007 tarihinde yapıldı. Kongrenin düzenlenmesinde Kongre Başkanı Dr. Pınar Aydın O'Dwyer, Kongre Sekreteri Türk Nöroşirürji Derneği'nden Dr. Murad Bavbek, ve Türkiye'de Nörooftalmoloji'nin duayenlerinden Dr. Tülay Kansu'nun katkıları yanında geniş bir lokal bilimsel komitede görev aldı. Kongre'ye toplam 39 ülkeden 343 tıp doktoru katıldı. Türk Nöroşirürji Derneği'nden **Dr. Murad Bavbek 'Surgical Approach to Cellar Region Tumors',** ve **Dr. İbrahim Ziyal, 'Anatomy of the Cavernous Sinus'** adlı çok ilgi çeken konuşmalar yaptılar.

8. Avrupa Nörooftalmoloji Toplantısının Dr. Pınar Aydın O'Dwyer'ın olağanüstü çabalarıyla ülkemizde gerçekleşmesi ve nöroşirürjiye çok yakın bir dal olarak beyin cerrahlarının da bu toplantıda aktif olarak yer alması çok güzel ve anlamlıdır.

Dr. Yusuf İzci

GATA Beyin ve Sinir Cerrahisi AD, Ankara

TND Yurtdışı Araştırma Bursu Çalışma Raporu

TND yurtdışı eğitim ve araştırma bursunu alarak Eylül 2006-Temmuz 2007 arasında University of Wisconsin-Madison, ABD'de Nöroşirürji Anabilim Dalı Araştırma Laboratuarlarında çalışmalarımı yürüttüm. "University of Wisconsin" yaklaşık 150 yıllık geçmişi olan köklü bir üniversitedir ve iyi bir nöroşirürji bölümü vardır. Nöroşirürji Anabilim Dalı Başkanı Prof. Dr. Robert J. Dempsey olup bölümde Dr. L. Albright (Pediatrik) , Dr. B. Iskandar (Pediatrik), Dr. D. Resnick (Spinal) ve Dr. G. Trost (Spinal) gibi pek çok değerli öğretim üyesi çalışmaktadır. Ben aynı bölümde öğretim üyesi olan Dr. Mustafa K. Başkaya'a ait 2 adet laboratuarda eş zamanlı olarak çalıştım. Aynı zamanda ameliyatlarını izledim ve hastalarını takip ettim. Dr. Başkaya bölümde kafatabanı cerrahisi ve serebrovasküler cerrahi'den sorumlu öğretim üyesidir. Bölümün yıllık ameliyat sayısı 2000-2500 arasında olup bunun 350 civarını Dr. Başkaya'nın hastaları oluşturmaktadır. Nöroşirürji Anabilim Dalı'na sadece Wisconsin eyaletinden değil ABD'nin pek çok bölgesinden de hasta gelmektedir. Üniversite klinik çalışmalar kadar laboratuar çalışmalarına da büyük önem vermekte ve pek çok bilim adamı bu laboratuarlarda çalışmaktadır. Nöroşirürji Anabilim Dalı'ında ayrıca her hafta başında nöroonkoloji ve nörovasküler konferansları yapılmakta ve klinikteki tüm doktorlar ile birlikte diğer bölümlerden ilgili kişiler de bu toplantılara katılmaktadır. Ayrıca belli aralıklarla değişik üniversitelerden visiting-profesörler davet edilmekte ve bunlar da konferans vermektedir.

Dr. Başkaya'nın sorumlu olduğu laboratuarların birisi serebral iskemi, diğeri ise nöroanatomi laboratuarıdır. Serebral iskemi laboratuarında Yi Ping-Liu Ph.D. ile birlikte deneysel serebral iskemi modelleri üzerine çalıştım. Nisan-2007'den itibaren İnönü Üniversitesi Nöroşirürji Anabilim Dalı'ından Dr. Özkan Ateş'de bize katıldı ve projelerde yer aldı. Dr. Başkaya'nın ratlarda serebral iskemi çalışmaları ile ilgili halen 3 yıllık protokolü mevcut olup çalışmalar bu protokole göre yürütülmekte ve üniversite hayvan etik komitesi tarafından kontrol edilmektedir. Bu laboratuarda çalışmadan önce üniversitenin hayvan araştırmaları oryantasyon kursuna ve hayvan cerrahisi kursuna katılarak sertifika aldım.

Serebral iskemi laboratuarında çalıştığım projeler:

1. Ratlarda serebral iskemi oluşturarak insan embriyosu kaynaklı kök hücre transplantasyonu ve bunun fonksiyonel düzelmeye katkısı
2. Ratlarda splenektominin serebral iskemide nöroprotektif rolü

Nöroanatomi laboratuarında ise çalıştığım projeler:

1. Posterior mediobasal temporal loba supraserebellar transtentorial yaklaşım
2. Servikal internal karotid artere retromandibüler fossa diseksiyonu ile yaklaşım
3. Orbitofrontal korteksin giral ve sulkal yapısı ve beyaz cevher fiber bağlantıları.
4. Prefrontal korteksin vasküler anatomisi ve anterior interhemisferik yaklaşımda önemi
5. Lateral ventrikülün atrium bölümüne transtentorial-transkollateral sulkus yolu ile yaklaşım
6. Anterior kafa tabanına kraniofasiyal yaklaşım yolları

Nöroanatomi laboratuarında 2 adet çalışma masası ve ameliyat mikroskobu mevcut olup kadavra kafaları anatomi bölümünden, beyinler ise otopsi çalışmalarından temin edilmektedir. Bu laboratuarda hem anatomik kadavra çalışmaları yapılmakta hemde asistanların eğitimi için düzenli nöroanatomi kursları düzenlenmektedir. Asistanlar için nöroanatomi ve

cerrahi yaklaşımlar kursları her hafta perşembe günleri sabah 6:30-7:30 arasında yapılmakta ve tüm asistanlar bu kursa katılmaktadır. Laboratuara gelen kadavra kafaları ve otopsi beyinleri önce kırmızı ve mavi silikon ile perfüze edilmekte ve çalışmalar için hazır hale getirilmektedir. Projeler çalışacak kişilere Dr. Başkaya tarafından verilmekte ve onun kontrolünde yayına hazır hale getirilmektedir. Anatomik diseksiyonların her aşaması dijital fotoğraf makinesi ile görüntülenmektedir. Beyaz cevher fiber diseksiyonları için kullanılacak beyinler önce temizlenmekte, ardından dondurulup-çözdürülerek (Klingler tekniği) çalışmaya hazır hale getirilmektedir. Anatomik diseksiyonlar mikroskop altında mikrocerrahi aletlerin yardımı ile yapılmaktadır.

Çalışma sürem boyunca serebral iskemi laboratuarında öğrendiğim araştırma metodları şunlar:

1. İntralüminal sütür yerleştirilmesi ile orta serebral arter tıkaması modeli
2. Serebral iskemi sonrarı infarkt alanlarının 2,3,5 Trifenil Tetrazolyum Klorid (TTC) ile boyanması ve gösterilmesi
3. İnfarkt alanlarının hacminin bilgisayar ile hesaplanması
4. Ratlara kuyruk veni ve femoral ven yolu ile kök hücre transplantasyonu
5. Transplante edilen kök hücrelerin rat beyinlerine migrasyonu ve yerleşiminin immünhistokimyasal yöntemlerle gösterilmesi
6. Ratlarda splenektomi tekniği
7. Ratlarda intralüminal sütür ile subaraknoid kanama modeli oluşturulması
8. Ratlarda doppler ile serebral kan akımı ölçme tekniği
9. Ratların fonksiyonel değerlendirme testleri: Rotorod Testi, Beam-balance testi, Adhesive-removal testi ve Postural reflex testi

Nöroanatomi laboratuarında öğrendiğim teknikler:

1. İnsan kadavra kafalarının ve beyinlerinin damarlarının renkli silikon ile doldurulması
2. Otopsi beyinlerinin temizlenmesi ve Klingler metodu ile beyaz cevher fiber diseksiyonu
3. Mikroskop altında otopsi beyinlerinde diseksiyon
4. Beyin diseksiyonlarının fotoğraf makinesi ile görüntülenmesi

ABD'de kaldığım süre içinde Chicago'da Mayıs-2007'de "North America Skull Base Society" Kongresine katıldım ve burada "Retromandibular fossa approach to the high cervical internal carotid artery" isimli sözlü bildirimi sundum. Ayrıca Eylül 2007'de San Diego-ABD'de yapılacak olan CNS toplantısına 2 adet bildirim kabul edildi.

Bu çalışmalarım sonunda yazdığım makaleler şunlardır:

1. Moftakhar R, Izci Y, Baskaya MK. Microsurgical Anatomy of the Supracerebellar Transtentorial Approach to the Posterior Mediobasal Temporal Region: Technical Considerations with a Case Illustration. (Neurosurgery-Hakem değerlendirmesinde)
2. Izci Y, Liu YP, Baskaya MK. Human embryonal stem cells do not change late functional outcome following focal cerebral ischemia in spontaneously hypertensive rats. (Gönderilecek)
3. Izci Y, Moftakhar R, Pyle M, Baskaya MK. Retromandibular fossa approach to the high cervical internal carotid artery: An anatomical study. (Neurosurgery-Hakem değerlendirmesinde)
4. Izci Y, Moftakhar R, Baskaya MK. Sulcal and gyral anatomy of the orbitofrontal cortex with its arterial supply and white matter fiber connections: An anatomic study. (Gönderilecek)
5. Izci Y, Ates Ö, Moftakhar R, Baskaya MK. Superficial Vascular Anatomy of the Medial Prefrontal Cortex: Key Point of the Anterior Interhemispheric Approach. (Gönderilecek)
6. Izci Y, Ateş Ö, Moftakhar R, Baskaya MK. Supraserebellar transtentorial transcollateral sulcus approach to the atrium of the lateral ventricle. (Gönderilecek-J Neurosurgery)
7. Izci Y, Ateş Ö, Moftakhar R, Morcos JJ, Baskaya MK. Microsurgical anatomy of the craniofacial approaches based on Barrow Classification: An anatomic study with case illustrations. (Gönderilecek)
8. Izci Y, Moftakhar R, Salamat S, Başkaya MK. Mixed schwannoma and meningioma of the cervical spinal nerve root: Case illustration (J Neurosurgery-Hakem değerlendirmesinde)
9. Izci Y, Moftakhar R, Salamat S, Başkaya MK. Spinal intramedullary cisticercosis of the conus medullaris. (Wisconsin Medical Journal-Hakem değerlendirmesinde)

Doç. Dr. Çağatay Önal
İnönü Üniversitesi Tıp Fakültesi
Nöroşirurji Anabilim Dalı

Bilimde Dil Bilinci

Dünyanın herhangi bir yerinde gerçekleştirilen bir buluş, yapılan bir keşif tüm insanlığın malı olarak değerlendirilir. Bu noktadan bakıldığında bilimin yurdu yoktur. İnsanlığın hizmetine sunulan her yenilik ve gelişme medeniyetin ortak malıdır. Bilimin tüm bu evrenselliğine karşın bazı aydınların algıladığı gibi evrensel olmak için kendi yurduna ve kültürüne yabancılaşmak gerekir mi?

Türkiye, Kemalist Rönesans ile birlikte yüzünü teknolojik dünyada daha hızlı mesafe kat eden batı coğrafyasına dönmüştür. Bilim ve fendeki gelişmeleri yakından takip etme ve o gelişmelerin basit bir uygulayıcısı olmaktan ziyade etkin bir üreticisi olma çabası, doğaldır ki bir ulusun öz kültüründen ve geleneksel değerlerinden feragat etmesini gerektirmez. "Medeniyet, hiç şüphesiz ki, Doğu ile Batı'nın izdivacıdır."

Türkiye'de üniversite düzeyindeki akademik gelişme 1933 Üniversite Reformu ile birlikte ivme kazanmıştır. 2. Dünya Savaşı sırasında özellikle Avrupa'da bilimsel çevreler de dahil olmak üzere her alanda meydana gelen büyük tahribattan kaçan bazı üst düzey bilim insanlarının Türkiye'deki akademik ortama kabul edilmeleri ile birlikte bu ivme daha hızlanmıştır. Türkiye'de evrensel düzeyde bilimin kökleşmesi için yoğun çaba sarf edilirken özellikle Türkçe eğitimden hiçbir ödün verilmemiş, 1933 Reformu'nda da ifadesini bulduğu üzere "Öğretim elemanları öğrencilere Türkçe malzeme sağlamak zorundadırlar… Öğretim elemanları Türkçe kitaplar, makaleler yazmalıdırlar… Yabancı öğretim elemanları, Türkiye'de görevlerini sürdüreceklerse, üç yıl içinde Türkçe öğrenmelidirler…" gibi bağlayıcı kayıtlarla devlet politikasının altı çizilmiştir.

Cumhuriyetin ilk yıllarındaki tüm bu kararlılığa rağmen, bugün gelinmiş olan nokta hedeflenenin çok gerisindedir. Halen Türkiye'de yabancı dil eğitimi ile yabancı dilde eğitimi birbirine karıştıran bir zihniyet, akademik çevrelerde bile dillendirilen "Türkçenin bir bilim dili olmadığı" görüşü, yazılı ve görsel yayın organları tarafından da pompalanan süregen bir "dil kirlenmesi" sorunu, akademik ortamda bilimsel terfilerin yabancı dille yapılmış yayınlara koşullandırılması gibi katı kurallar vardır.

Bu planlı kültürel taarruz karşısında bilim insanlarının tavrı ne olmalıdır? Her şeyden önce eğitim bilimcilerin ortak görüşlerine göre bir insan, evreni en sağlıklı biçimde ancak kendi diliyle algılayabilir ve kendisini en iyi öz dilinde ifade edebilir. Eğitim ve bilim yabancı dille yapılırsa dış dünya ile daha kolay anlaşılabileceği görüşü, emperyalizmin sömürge ülkelere dayattığı bir safsatadır. Nitekim yabancı dille eğitim hiçbir batılı çağdaş ülke tarafından kabul görmemiş, ancak bazı sömürge ülkelerinde sürdürülegelen bir uygulama olmuştur. Yabancı dil eğitimi, yabancı dille eğitimden çok farklı bir konudur. Dünya üzerindeki ülkelerle bilim, kültür, ekonomi ve sosyal etkinlikler gibi alanlarda işbirliği veya rekabet ortamı yaratmak için yabancı dil eğitimi elzemdir, ancak dil başta olmak üzere başka kültürlerin özgün değerlerini kabul ederek eğitimi ve bilimi yabancı dille yapmak açıkça teslimiyetçiliktir.

Teknolojiyi arkasına almış baskın kültürlerin hücumu sadece Türkiye'nin yaşadığı bir sorun değildir. Nitekim Fransa'da 1994 yılında hükümetin önerisi ile Fransızca'yı İngilizce'nin istilasından korumak için "Fransız Dilinin Kullanımına İlişkin Yasa Tasarısı" hazırlanarak yasalaştırılmıştır. İlgili yasanın 9. maddesi

dilin korunması konusunda tavizsizdir. "Eğitim, sınavlar ve yarışmalar ile kamuya ya da özel sektöre ait eğitim kurumlarında yapılan tezler ve bilimsel yazılar için kullanılacak dil Fransızcadır." Görüldüğü gibi batı, kendi dili sözkonusu olduğunda koruyucu yasal düzenlemelerden kaçınmamaktadır.

Bir dilin diğer dillerin taarruzu ile baş edebilmesi için yeni kelime girişinin denetim altına alınması şarttır. Teknolojik gelişime bağlı olarak küreselleşen dünyada yeni ürünler, koşul ve durumlar gereğince pek çok yeni sözcüğe gereksinim duyulmaktadır. Denetimsiz ve dil bilincinden yoksun bir politika sonucu yeni icat ve durumların gerektirdiği kelimeler, ana dilimize batı dillerindeki halleri ile, ham, kuralsız ve geri dönüşümsüz olarak girebilmekte ve bu durum ana dilde ağır bir tahribata neden olmaktadır. "Dil gümrüğü" olarak tanımlanabilecek bir uygulama ile yeni sözcükler kural dışı ve işlenmemiş halleri ile dilde kanıksanmadan saptanıp, bu yabancı sözcükler yerine Türk dil mantığına uygun, anlamlı, kurallı ve kabul edilebilir bir karşılık bulunması, dildeki sürekli ve yıkıcı aşınmayı önleyebilecektir. Almanya, Fransa, Macaristan gibi ülkeler sözkonusu "dil gümrüğü" mantığını etkin bir şekilde uygulamaya koymuşlardır. Türkiye'de de bilişim dalında, konuya hassasiyetle yaklaşmayı bilen özverili bilim insanları ve dil sevdalıları sayesinde bu sonuca ulaşılabilmiştir. Diğer bilim kollarında da konuya gönül vermiş, yetkin kişilerin oluşturacakları çalışma grupları ile bu uygulama yaygınlaştırılabilir.

Dil eğitiminde dört temel beceri dinleme, konuşma, okuma ve yazmadır. Bilimde uluslararası düzeydeki gelişmeleri yakından takip edebilmek ve bilimsel anlamda katkı sunabilmek için bu dört temel becerinin mümkün olan en üst düzeylerde edinilmesi gerekir. Yüksek öğretimde bu amaçla ilk yıl içinde küçük gruplar ve nitelikli okutmanlarla yapılan "yabancı dil hazırlık sınıfı" uygulamasından sonra, takip eden yıllarda "mesleki yabancı dil dersleri" konulması bir çözüm yolu olabilir.

Türkiye'deki akademik çevrelerin halen çözümlenememiş sorunlarından biri de üniversitelerde bilim alanındaki yükseltmelerde sadece yabancı dil ile uluslar arası düzeyde yapılmış yayınların ölçüt olarak alınması, ulusal düzeyde yapılan yayınların gözardı edilmesidir. Akademik teşvik unsuru olarak sadece yabancı dilde ve yurtdışı dergilerde yayınlanmış makalelerin gündemde tutulması, doğal olarak ulusal dilde bilimsel yayın yapma güdüsünü kırmaktadır. Ulusal düzeyde yapılan yayınların da mutlaka kabul edilebilir katsayılar ile terfi dosyalarında kayıda alınması, ulusal dille yapılan makale üretimini destekleyecektir. Ulusal dizin oluşturma konusundaki eksiklik ve aksaklıklar da Tübitak-Ulakbim işbirliği ile ortadan kaldırılmaktadır. Bu yolla Türkçe yapılan yayınlara sağlıklı ulaşamama sorunu da ortadan kalkmaktadır. Ayrıca ulusal dil ile yayın yapmak hem bilimde dilimizin hudutlarını koruyabilmemiz açısından bir görev olduğu gibi, dünyada Türkçe konuşan toplumlara özdillerinde bilimsel içerikli bilgiyi ulaştırmak açısından da bir sorumluluktur.

Son söz olarak, Türkiye gibi kültürel istila tehdidi altında olan toplumlarda sağlıklı bir dil bilincinin geliştirilmesi siyasetüstü bir süreç olarak algılanmalıdır. Bu konudaki ulusal strateji kesin, istikrarlı, ödünsüz ve kurumsallaşmış olmalıdır. Bu uğurda en yaşamsal görev bilim camiasına ve dil sevdalılarına düşmektedir. Dildeki bağımsızlığın teknolojik ve ekonomik bağımsızlıktan ayrı düşünülemeyeceği gerçeğinin ayırdında olarak, dilimizin hudutlarına sahip çıkmanın yalnızca bir vatandaşlık görevi değil, aynı zamanda bir bilim insanı sorumluluğu olduğu hatırdan çıkarılmamalıdır…

Kaynakça:

1) Bıçak U, Yakıncı C, Aslan M : İngilizcenin etkisiyle tıp dilinde yapılan hatalar

2) Kavcar C: Türkçenin güncel sorunları

3) Önal Ç: Dilde Türkçeleşmenin neresindeyiz?

4) Önal Ç: Akademik yükseltme ve atamalarda Türkçe bilimsel üretim üzerine bir derleme

5) Sander S. Sağlık bilimleri süreli yayınlarında dil sorunu

6) Yağmurlu A, Baksan S: Akademik yükseltme ve atamalarda ulusal süreli yayınlarımız

7) Yamaç K: Atamalar ve akademik yükseltmelerde Türkçe yayınlar

8) Yılmaz O: Kan kaybeden sağlık bilimleri ulusal süreli yayıncılığımız ve Türk Tıp Dizini

Dr. Ali İhsan Ökten
Adana Numune Hastanesi Nöroşirürji Kliniği

Üyelerimizden

1000 Tane İsmi Olan Kutsal Hastalık: EPİLEPSİ

CASSIUS: Ne, Sezar bayıldı mı?

CASCA: Pazar yerinde düştü, ağzından köpükler akıyordu ve konuşamıyordu.

BRUTUS: Düşme hastalığı var.

Shakespeare, Julius Sezar, Birinci Perde

Epilepsi: Entellektüel, sensorial, motor, otonomik veya affektive aktivitenin paroksismal değişikliğidir. Epilepsi bir hastalık değil, beynin jenaralize veya fokal ani paroksismal bir reaksiyonudur.

Epilepsi, iki Yunanca kelimeden oluşmaktadır.

Epi: üstünde, üstünden

Lepsis: tutmak, tutup sarsmak

Epilepsinin kelime anlamı yakalamak, birden tutulmaktır.

Epilepsi terimi Yunanca "sarsmak (to seize)" veya "saldırmak (to attack)" anlamına gelen "epilambanein" fiiliyle aynı kökten türemiştir. Şu halde epilepsi aynı anda "nöbet (seizure)" demek olup antik çağlarda hem kronik hastalığı hem de tek bir atağı ifade etmek amacıyla kullanılmıştır. Oysa bugünkü görüşe göre ***nöbet*** epilepsi hastalığının bir semptomudur.

Tıp tarihinde hiçbir hastalığın tarihçesi, epilepsi kadar eski değildir. İlkçağlardan kalma çok sayıda işaretler, bu hastalığın insanlığın başlangıcından beri var olduğunu gösterir. Tarihin akışında hiçbir hastalık, epilepsi kadar çeşitli isme sahip olmamıştır. Bunun nedeni onun çeşitli tablolarla ortaya çıkmasıdır. Özellikle büyük nöbetlerin neden olduğu klinik tablo, insanlar da korku ve dehşete sebep olmuştur. Bu yüzden insanlar bu hastalık hakkında uzun zaman yoğun bir şekilde ilgilenmişler, bu hastalık üzerine çalışmışlardır ve bu nedenle de, bu hastalığa çeşitli isimler koymaya çalışmışlardır. Bu yoğun çalışmayı gerektiren nedenlerin başında epilepsinin çok sık görülen bir hastalık olması gelmektedir (İnsanların % 0.5 ile % 1'i bu hastalığa yakalanır).

Santral Sinir Sisteminde bir fonksiyonu olan kortikal veya subkortikal nöronların ani, anormal, hipersenkron ve episodik olarak gelişen elektriksel deşarjı sonucu bu nöronlarla ilgili psişik ve somatik fonksiyonların gelip geçici fonksiyon bozukluğu olan konvulsiyonun, epilepsi ile eş anlamlı kullanılması hatalıdır. Ancak konvulsif nöbetlerin tekrarlayıcı karakter kazanması, bu özelliğin yıllarca devam etmesi halinde hastaya epilepsi tanısının konulması düşünülebilinir. Kısacası her konvulsiyon geçiren kişi epileptik değildir.

"EPİLEPSİ" sözcüğü, tutma veya hücum etme fiilleri ile ilgilidir. Fransızca'da "saisir" veya attaquer" fiillerinin karşılığına denk gelir. Epilepsi'ye Arapça'da "sar'a" deniyor. Sar'a, kabaca "düşme" anlamındadır. Sar'a kelimesinin "yere çakılma" ve "yere düşme" anlamları da vardır. Yani sar'a düşüş hali, epilepsi de tutulma halidir. İngilizler, "falling sickness" diye tabir ediyorlar. Ferit Develioğlu Sözlüğünde ise epilepsi "tutarık" olarak geçmektedir. Tutarık daha çok "epileptik" anlamındadır. Tutarık aynı zamanda "hastalık" kelimesi ile eş anlamlı olarak kullanılmaktadır. Tutarık ya da hastalık ikiye ayrılıyor. Fransızca "Grand Mal" ve "Petit Mal" deniyor. "Büyük Hastalık" ve "Küçük Hastalık" olmakla birlikte daha çok "grand mal" ve "petit mal" kullanılıyor. Bu hastalığa Shakespeare "falling sickness" diyor. Yani "düşme hastalığı". Hipokrat ve Demokrit, çiftleşmeyi bir epileptik atağa benzetiyor; "çiftleşme, bir hafif epileptik vuruştur". Hammurabi Kanunları'na göre eğer bir esir satın alındıktan sonra bir ay içerisinde epileptik atak geçiriyorsa esir satıcısına iade edilir. Düşme bu hastalığın en belirgin semptomlarından birisidir; bu nedenle çok eski zamanlarda "caducus" da deniyordu. Bu sözcüğü biz hukuk tarihimizde

"kadük" olarak kullanıyoruz. Yani gündemden "düştü" anlamındadır.

Epilepsinin hikayesi insanlığın tarihi kadar eskidir ve halen dünyanın bir çok yöresinde bir takım sihirler, dinsel ayinler ve bilim dışı yöntemlerle tedavi edilmektedir. Antik çağlara ait eldeki en eski tıbbi metinlerden olan Babil tabletlerinde epilepsi nöbetleri açıkça tanımlanmış ve kötü ruhların etkisi altındaki hastanın iyileşmesi için çeşitli büyü ve adaklar önerilmiştir.

Epilepsi ile ilgili tarihi bilgilere M.Ö 2080 yılında yayınlandığı bildirilen Hammurabi Kanunlarında rastlamaktayız. Bu kanunda ateş ile konvulsiyon arasında bir ilişki olduğu bildirilmektedir.

Daha sonra Alkmelin ve Krolon M.Ö 500 yıllarında epilepsi ile beyin arasında bir ilişki olduğunu bildirmişlerdir.

Kutsal hastalık denilen epilepsi; ilk olarak Yunanlı, Romalı ve daha sonrada, onların tesirinde kalan Bizanslı hekimler tarafından klinik bulgular yani, epilepsi nöbetlerinin şekillerine göre teşhis edilmişlerdir. Başka teşhis imkânlarının olmayışından dolayı, hekimler iyi bir müşahede, hastanın özgeçmişi ve yakınlarının verdiği bilgiler ve çözümleyici yorumlardan yararlanırlardı. Nadir olarak da başka faktörlerden faydalanılırdı.

Eski çağlarda, bazı kesin olmayan metotlar, epilepsi teşhisinde tatbik edilirdi. Bu çağlarda, dönen ve parlayan bir çömlekçi tezgahının bazı insanlarda, sara nöbetini çözdüğü bilinirdi. Bu yolla, bazı saralı vakaların nöbete hazır olduğu kanıtlanırdı. Biz bugün bunun bir ışık hassasiyeti "Photosensibilitât" olduğunu biliyoruz. Romalılar zamanında; epilepsi şüphesi olan insanlara "Gagat-Stein" ziftli kömür koklatılırdı. Eğer o şahıs, yere düşüp nöbet geçirmezse, saralı olmadığına kanaat getirilirdi. Bu usul esir ticaretinde de kullanılırdı.

Yunanlı Doktor Alexandros von Tralleis (M.Ö. 525-605) epilepsi teşhisinde şunu önerir: "Saralı hastanın başını yıka ve burnunu bir keçiboynuzu ile tütsüle, o yere düşecektir". Eski çağlarda keçinin, memeli hayvanlar arasında en çok nöbet geçireni olduğu düşünülürdü.

Epilepsi konusunda ilk gerçek tanımı bundan 2400 yıl kadar önce Hipokrat'ın yaptığı görülmektedir. O epilepsinin orijininin beyinden geldiğini bildirmiş ve " On the Sacred Disease " demiştir. Hipokrat'a göre kutsal hastalık "epilepsi" diğer hastalıklardan daha ilahi değildir. Bu hastalık ötekilerden daha tanrısal ya da kutsal görünmüyordu. Tersine öteki hastalıkların nasıl onları doğuran bir nedeni varsa bunun da doğal bir nedeni ve bahanesi vardı. Öteki hastalıklara hiç benzemediği için insanlar deneyimsizliklerinden ve şaşkınlıklarından onun tanrısal bir şey olduğunu sanıyorlar ve onu anlama olanaksızlıkları nedeniyle bu tanrısallık sürüp gidiyordu. Hipokrat; "Epilepsi'nin nedeni, öteki hastalıklarda olduğu gibi beyindir. Düşünceme göre beynin insan için çok büyük önemi vardır" demiştir.

Hipokrat, epilepsi'de patolojiyi safradan ziyade lenfe bağlayarak, doğumdan önce beyinleri iyi boşalmamış olanlarda, lenfle soğuyan kanın pıhtılaşarak hemen venleri tıkadığını, bunun da hava ve aklın beyine gelmesini engellediğini bu durumun da krizi ortaya çıkardığını belirtmiştir.

Aydınlanma çağında ise artık epilepsi krizi cinler, iyi veya kötü tanrılara, büyülere veya büyücülere bağlanmıyordu. Epilepsi artık tümüyle sinir ve beyin sistemiyle ilgili bir hastalık sayılıyordu.

Epilepsinin ilk bilimsel tanımı için o ilk çağlardan sonra uzunca yıllar geçmiştir. İlk bilimsel tanımı 19. yüzyılda Huglings Jackson yapmıştır. Bu tanıma göre epilepsi, özellikle beynin gri cevherinde oluşan deşarjlardır (1874). Jackson korku ile epilepsi arasında bir ilişki olduğunu belirtmiştir. Doktor Jackson'a göre korku ile epileptik atak veya nöbet arasında kurduğu bağ, aşırı emosyonun, bir insanın sinir sisteminde istikrarsız sinirsel hücreleri serbest bırakmasından kaynaklanıyordu.

Daha sonra Gowers, epilepsiyi ilk kez olarak sınıflandırmıştır. Caton, 1875 de tavşan ve maymunların kafa tasına elektrotlar takarak çalışmalar yapmıştır. Bir Alman psikiatristi olan Hans Berger ilk defa insanlarda elektroensefalografiyi uygulamıştır. Daha sonra Gibbses, spesifik EEG bulgularını ortaya koymuş ve epilepsi tanı ve tedavisinde önemli bir adım atılmıştır.

Epilepsi olgularında ilk sistematik tedavi 1857 yılında Sir Charles Locock tarafından yapılmıştır. O epileptik hastaları potasyum bromür vererek tedavi etmeye çalışmıştır. Aynı yıllarda Esquirol, bu hastaların akıl hastanelerinde yatmalarına karşı çıkmıştır. Bromid, 1912 yılına kadar tek antikonvulsif ilaç olarak kullanılmıştır. 1912 yılında Fenobarbitalin sentezi ile effektive tedavi dönemine geçilmiştir. Daha sonra 1938 de Merritt ve Putnam, epilepsi tedavisinde

Difenilhidantoin'i kullanmaya başlamışlardır. 1944 de Trimethadione'nın senteziyle petit mal epilepsi tedavisinde önemli bir adım atılmıştır. Bugün modern antikonvulsanlarla epileptik nöbetlerin %75-80'i kontrol altına alınabilmektedir.

Epilepsinin cerrahi tedavisini ilk 1800'lü yıllardan önce Frans Joseph Gall ve Johonn Camper düşünmüşlerse de ilk cerrahi tedavi 25 mayıs 1886 tarihinde Sir Victor Horsley tarafından yapılmıştır.

TARİHTE ÜNLÜ SARA HASTALARI

Saranın, akıl hastalıkları veya zekâ geriliği ile hiçbir ilgisi yoktur. Epilepsi nöbetleri geçirmelerine rağmen, epilepsi hastaları dahiyane işler becermişlerdir.

Tarihte ünlü epilepsi hastalarının bazıları şunlardır; **Vincent van Gogh, Gustave Flaubert, F.M. Dostoyevsky, G. Julius Caesar, Saint Paul, Heracles, Napoleon Bonaparte, Alfred Nobel, Lord Byron, Alexander the Great, Joan of Arc, Molière, Kral V. Karl, Vladimir Ilyich Lenin, Socrates.** Listede isimleri geçen bu insanlar ya bütün hayatları boyunca veya hayatlarının belli bir döneminde kronik epilepsiye yakalanmışlardır.

Dostoyevski'nin "Budala" ve özellikle "Ecinniler" romanları, epilepsi hastalığı dendiğinde akla en ilk gelen eserlerdendir.

Literatürde, saralılar listesinde ismi geçen şahısların bir kısmında, sonradan yapılan etütlerde, epilepsi teşhisi tam bir kesinlik kazanmıştır (Örneğin; Caesar, Erzherzog, V. Karl, Papa Pius 1X, Flaubert, Dostoyevsky). Diğer bir kısmında ise epilepsi olduğu şüphesi vardır (Örneğin; Kral Saul, Napoleon, van Gogh, Saint Paulus). Geri kalanlarda ise kronik bir epilepsinin olmadığı, fakat hayatlarının bazı bölümlerinde epileptik nöbetler geçirmiş oldukları kanıtlanmıştır (Örneğin; Lord Byron, Alfred Bernhard Nobel).

Tanınmış epilepsi hastaları hakkındaki çalışmalar, şunu göstermiştir ki; kronik bir hastalık olan epilepsi ve ara sıra ortaya çıkan epileptik nöbetler, dahiyane becerilerin yapılmasına engel olmuyor ve üstün zekâlı insanlarda da görülebiliyor. Epilepsi hakkındaki bugünkü bilgilerimize göre, tek bir "Grand mal" büyük nöbet, veya tekrarlanan büyük nöbetler; eğer seri halinde yada epilepsi koması da denilen "status epilipticus" şeklinde oluşmuyorsa, beyin hücrelerine zarar vermez. Dolayısı ile de, zekâ geriliğine sebep olmaz.

Nöbet geçiren hasta ve yakınları, daima endişe ile nöbetin beyne vereceği zararı sorarlar. Çevrelerindeki bilgisi olmayan şahıslardan da korkulan desteği bulurlar. Epilepsiyi tedavi eden doktorlar; yalnız kendi tecrübelerinin yanı sıra, ayrıca meşhur saralı şahısları da kastederek bu korkuyu yok etmeye çalışırlar.

Dünyanın ilk epilepsi müzesi 1998 yılında Almanya'da Kehl-Kork'ta kurulmuştur. Müzede 17. yüzyıldan 20. yüzyıla kadar yazılmış 120 civarında kitap, doktora çalışmaları ve makaleler bulunmaktadır. Epilepsi müzesi, epilepsinin tarihi geçmişi ve şimdiki zamana ait düşünceleri geliştirmek amacıyla kurulmuştur. (contact@epilepsiemuseum.de).

12. yüzyılın sonlarında yapılan epilepsi cerrahisini anlatan resim. British Museum - Londra

KAYNAKLAR:

1. Yalçın Küçük: CALICULA - SARALI CUMHUR. Salyangoz Yayınları, İstanbul, 2007. Sayfa:43-44, 105-109.
2. Nevzat Eren: Çağlar Boyunca Toplum Sağlık ve İnsan. Somgür Yayınları, Ankara, 1996. Sayfa:106
3. Tıbbın Babası Hipokrates: Merck Sharp-Dohme Yayınları. İstanbul, 2001. Sayfa:118-121
4. Epilepsi İlminin Tarihçesi. //www.epilepsiemuseum.de
5.Epilepsi Hastalığının Tarihçesi. //www.med.ege.edu.tr

Sanal ortamdan

Suyun Hafızası Var!

Masaru Emoto:

"İÇİNDE SU OLAN ŞİŞENİN ÜSTÜNE YAZILMIŞ VEYA SÖZEL SÖYLENMİŞ OLAN SÖZCÜKLER, DÜŞÜNCELER, SUYA ÇALINMIŞ OLAN MÜZİK VEYA OYNATILMIŞ FİLM İLE SUYUN YAPISAL ÖZELLİĞİ DEĞİŞİR."

Yaratıcı Japon bilim adamı Emoto'nun çalışmasında somut kanıtlarla insanın titreşimsel enerjisinin, düşüncesinin, kelimelerin, fikir ve müziğin, hatta son yaptığı çalışmalarda suya oynatılan filmlerin dahi suyun moleküler yapısını etkilediğini ispat etmiştir. Su bu gezegendeki yaşamın kaynağıdır. Beden bir sünger gibidir ve hücre denilen, sıvı dolu trilyonlarca odacıktan oluşur. Yaşamımızın kalitesi sıvımızın kalitesi ile direk bağlantı halindedir. Su son derece uyumlu bir maddedir. Fiziksel şekli kolayca bulunduğu ortama adapte olur. Fakat değişen sadece fiziksel şekli değildir, moleküler şekli de değişir. Çevreden aldığı enerji veya titreşimler suyun moleküler şeklini değiştirir. Bu anlamda su sadece görsel olarak çevresel durumu yansıtmaz, aynı zamanda moleküler anlamda da yansıtır.

Bay Emoto görsel anlamda bu moleküler değişimi belgelemekte. Su damlacıklarını dondurup fotoğraf çekme kapasitesi olan bir karanlık alan mikroskobu altında inceliyor. Yapılan çalışmalar çevresel etkilerin suda yarattığı moleküler değişimi açıkça ortaya koymakta. Bay Emoto dünyanın değişik kaynaklarından alınan ve değişik durumlarda olan suyun kristalize şekillerinde birçok büyüleyici farklılıklar keşfetmiş. Akarsulardan ve kaynaklardan alınan su çok güzel geometrik şekilleri olan kristal desenler gösterirken, sanayi ve yerleşimin yoğun olduğu yerlerden alınmış kirli ve toksik su ile su borularında, depolarda bekletilen durgun su damıtılmış olsa bile kesin olarak şekilsel bozukluk ve rast gele oluşmuş kristal şekiller oluşturuyor.

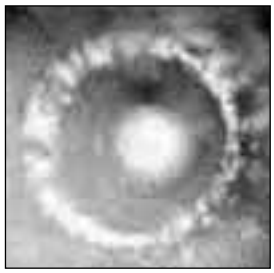

Damıtılmış su

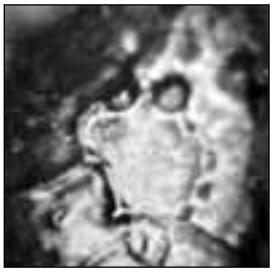

Fujiwara barajı kirli su



Fujiwara barajı duadan sonra



Aşk ve takdir...

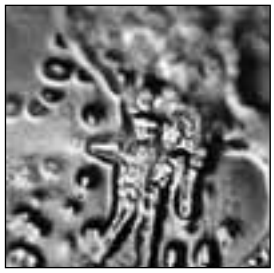

"Beni hasta ediyorsun, seni öldüreceğim"

"Arigato"(Japonca "Teşekkür ederim.")

Gölün duadan önceki kirli suyu

Duadan sonraki hali

Kaynak suyu - Lourdes, Fransa

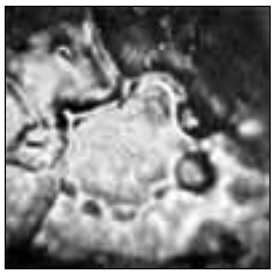

Fujiwara Barajı'ndan su Duadan önce



500 ml. grupça dua edildikten sonraki kristal

Beethoven'in Pastoral'i

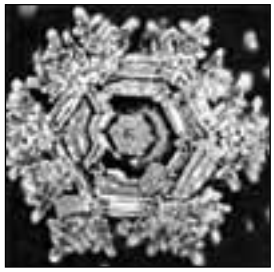

Fujiwara Barajı'ndan su - Duadan sonra



Sanbu-ichi Yusui kaynak suyu - Japonya

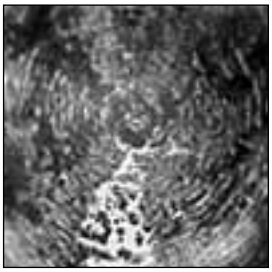

Heavy Metal müzik

Kawachi yerel dans müziği

Shimanto Nehri - Japonya'daki son temiz akarsu kabul ediliyor.

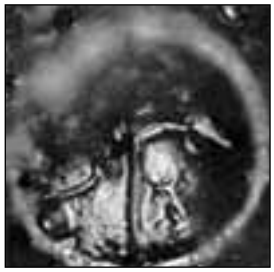

Adolf Hitler

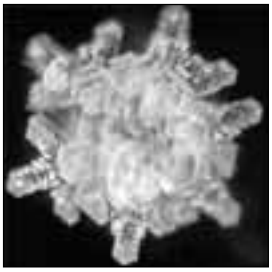

Tibet sutrası

Sanbuichi Yusui kaynak su

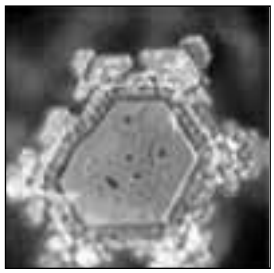

Rahibe Teresa



Antartika'dan buzul suyu

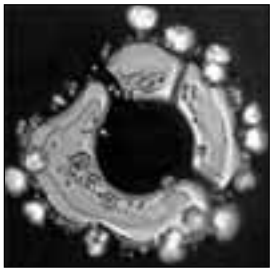

Japonya/Biwako Gölü'nden su - Kirliliğin günden güne arttığı bir göl

Bu fotoğraflar suyun inanılmaz yansıtmalarını gösteriyor. Canlı ve her duygu ve düşüncemize tepki veren bir madde. Suyun, çevresindeki titreşim ve enerjiyi kolayca kopyaladığı açıkça ortadadır. Su, bir şey söylendiğinde, ona aktarıldığında, anında etkilenmekte.

Fotoğraflardaki dondurulmuş sulara, dondurulmadan önce ya sözel olarak veya şişenin üstüne yazılarak resimlerin altında yazılı kelimeler yüklenilmiş. Su, kelimelerin enerjisini kopyalıyor ve görüntü olarak şaşırtıcı bir şekilde kelimenin manasını yansıtıyor. Kelimelerin enerjisel frekansları suyun moleküler yapısını değiştiriyor. Yapılan araştırmada ayrıca suya müzik çalınmış, film de oynatılmış. Örnek fotoğraflarda kelimelerin ve müziğin etkisini görebiliyorsunuz. Film oynatıldığında korku filmlerinin, şiddet içeren filmlerin kötü bir etkisi olup, şekil bozuklukları yarattığı görülmüş. (Bu yüzden sizlere bu tarz filmleri hiç seyretmemenizi veya mümkünse hiç olmazsa hemen uykudan önce seyretmemenizi tavsiye ederim. Uykudan hemen önce yapılan şeyler bilinçaltına daha çabuk yerleşir ve etkiler.)

Su hücreler arası bilgi alış-verişini sağlar. Bu şekilde var olabiliyoruz. Sizin gün içinde düşündüğünüz ve söylediğiniz her şey tüm hücrelerinizi etkiler, çünkü bedeninizdeki su bunların enerjisini kopyalayıp hücrelere dağıtır. Dolayısı ile siz bir bakıma düşündüğünüz ve konuştuğunuz şeyler olursunuz, bedeninizi de etkilersiniz. "Ben hep hasta olurum." dediğinizde içinizde dolaşan su o kaliteye bürünüp bunu hücrelere iletir. "Beni hasta ediyorsun, seni öldüreceğim" cümlesi yüklenilmiş olan suyun fotoğrafına bakınız. Düşündüklerinizin ve konuştuklarınızın kalitesinde yaşarsınız. Tüm hayatınız ve sağlığınız hücrelerinizde var olan, atalarınızdan aktarılan ve kendi geçmişinizden gelen bedeninizdeki sudaki bilgilerin kaydıdır.

Bir başka örnek var:

Solda "Teşekkür ederim!", sağda "Seni aptal!"

Yandaki resimde Japonya'da iki ilkokul talebesinin, okul için yaptığı bir deneyin sonucunu görüyorsunuz. İki farklı şişeye pişmiş pirinç koyup şişenin birine "Teşekkür ederim!" diğerine ise "Seni Aptal!" diye yazmışlar. Bir ayın sonunda "Teşekkür ederim!" yazılan pirincin renginin sarı ve kokusunun helmelenmiş pirinç gibi olduğunu ve "Seni Aptal!" yazılan pirincin ise simsiyah ve kötü kokulu olduğunu, pirincin bile kelimelerden etkilendiğini görmüşler. Bu deney yayılmış ve dünyada birçok değişik insan aynı deneyi tekrarladığında aynı neticenin elde edildiğini görmüşler. Siz de deneyebilir, farklı kelime veya cümlelerle ne tür netice elde ettiğinizi görebilir, söz ve düşüncenin etkisini bizzat gözlemleyerek yaşayabilirsiniz.

www.masaru-emoto.net

“The Message from water”

ÖNEMLİ!

Anabilim Dalı Başkanları ve Klinik Şefleri'nin dikkatine!

TÜRK NÖROŞİRÜRJİ DERNEĞİ NÖROŞİRÜRJİ BİLİMSEL ARAŞTIRMA DESTEK BURSLARI

2005 yılında yönetim kurulu tarafından kabul edilen bu bursların amacı bilimsel araştırmaları desteklemektir.

TÜRK NÖROŞİRÜRJİ DERNEĞİ NÖROŞİRÜRJİ BİLİMSEL ARAŞTIRMA DESTEK BURSLARI 2007 BAŞVURU KOŞULLARI

Türk Nöroşirürji Derneği Öğretim ve Eğitim Kurulu Araştırma Çalışma Grubu 2007 yılında bilimsel araştırmaları desteklemek amacı ile 10 kişiye burs verecektir.

1. Başvuran kişi Türkiye Cumhuriyeti vatandaşı olmalıdır.

2. Başvuran kişi Türk Nöroşirürji Derneği üyesi veya Nöroşirürji dalında uzmanlık öğrencisi olmalıdır.

3. Araştırma Türkiye Cumhuriyeti sınırları içinde bir merkezde tasarlanmış ve yapılacak olmalıdır.

4. Araştırma laboratuvar veya klinik alanda olabilir.

5. Son başvuru tarihleri:

   1 Haziran 2007

   1 Eylül 2007

   1 Aralık 2007

6. Başvuruda, araştırmada adı geçen diğer araştırmacıların yazılı onayı ve anabilim dalı başkanı / klinik şefi onay yazısı şarttır.

7. Başvuru mektubu ile birlikte 4 nüsha araştırma Türk Nöroşirürji Derneği adresine gönderilmeli veya elden teslim edilmelidir. Faks, disket veya e-posta ile başvuru geçerli değildir.

8. Burs, başvuran araştırmacıya araştırmada kullanılacak faturalar karşılığında verilir.

9. Burs miktarı araştırma başı en çok 5000 YTL dır.

ÖNEMLİ!

Anabilim Dalı Başkanları ve Klinik Şefleri'nin dikkatine!

TÜRK NÖROŞİRÜRJİ DERNEĞİ YURTDIŞI ÖZEL KONULAR BURS PROGRAMLARI

Amaç: Türk Nöroşirürji Derneği üyesi genç nöroşirürjiyenlerin, yurt dışında kendisini kanıtlamış bir merkezde, ilgi duydukları bir alanda gidip eğitim ve öğrenim almaları ve gereksinim duydukları araştırma projelerini bu merkezlerde yapmalarına olanak sağlamak ve Türkiye'ye döndüklerinde kazandıkları deneyimlerle çalıştıkları kliniğe katkıda bulunmalarıdır.

TÜRK NÖROŞİRÜRJİ DERNEĞİ YURTDIŞI ÖZEL KONULAR BURS PROGRAMI 2007 BAŞVURU KOŞULLARI

1. Burslar Türk Nöroşirürji Derneği üyelerine verilir.
2. Burs alacak kişi 40 yaş altında olmalıdır.
3. Başvuran adayın bir eğitim hastanesinde çalışıyor olması gerekmektedir.
4. Aday 3 adet ayrıntılı bilimsel özgeçmişini ve çalışma süresinde planladığı projelerini Türk Nöroşirürji Derneği'ne göndermelidir.
5. Burs Alanları:

   Pediatrik Nöroşirürji 3 Kişi
   Pediatrik Spinal Cerrahi 2 Kişi
   Periferik Sinir Cerrahisi 2 Kişi
   Vasküler Cerrahi 2 Kişi

6. Bursa başvuran aday Türk Nöroşirürji Derneği tarafından oluşturulacak kurul tarafından sözlü görüşmeye alınır.
7. Aday dönüşünde Türk Nöroşirürji Derneği'ne rapor verir.
8. Burs süresi 6 aydır.
9. Burs ücreti ayda 1000 USD'dır.
10. Son başvuru tarihi: 1 Mart 2008

Türk Nöroşirürji Derneği
Yurtdışı Eğitim Bursu Başvuru Koşulları

1. Burslar Türk Nöroşirürji Derneği üyelerine verilir.
2. Burs alacak kişi 40 yaş altında olmalıdır.
3. Başvuran adayın bir eğitim hastanesinde çalışıyor olması gerekmektedir.
4. Aday 3 adet ayrıntılı bilimsel özgeçmişini ve çalışma süresinde planladığı projelerini Türk Nöroşirürji Derneği'ne göndermelidir.
5. Adayın Türk Nöroşirürji Derneği üyesi olan ve eğitim hastanelerinde öğretim kadrosunda bulunan (Profesör, Doçent, Şef, Şef Muavini) en az 2 kişiden referans mektubu alması gerekir.
6. Gideceği ülkenin dili veya İngilizce dilinde TOEFL (en az 500), KPDS (en az 70) puan alanlar başvuracaktır.
7. Adayın Türk Nöroşirürjisi'nin gelişmesine katkısı olacak bir alanda kendisini kanıtlamış bir merkeze gitmesi istenir.
8. Adayın bu merkezden kabul yazısı almış olması gerekmektedir.
9. Bursa başvuran aday Türk Nöroşirürji Derneği tarafından oluşturulacak kurul tarafından sözlü görüşmeye alınır.
10. Adayın yurda dönüşte bir eğitim kurumunda burs süresinin en az 2 misli daha çalışması istenir.
11. Aday dönüşünde Türk Nöroşirürji Derneği'ne rapor verir.
12. Burs süresi 3 ay ile 1 yıl arasında değişebilir.
13. Burs ücreti ayda 1500 USD dır.

SON BAŞVURU TARİHİ

1 MART 2008

Türk Nöroşirürji Derneği 2008 Yılı Bilimsel Araştırma Ödülü

Türk Nöroşirürji Derneği 2008 yılı Bilimsel Kongresi'nde bir bilimsel araştırma ödüllendirilecektir. Seçilen araştırmacıya ödülü ve beratı 2008 yılı Türk Nöroşirürji Derneği 22. Bilimsel Kongresi'nde verilecektir. Ödül miktarı 1000 USD karşılığı Yeni Türk Lirasıdır.

Başvuru Koşulları:

1. Başvuran kişi Türkiye Cumhuriyeti vatandaşı olmalıdır.
2. Başvuran kişi, Türk Nöroşirürji Derneği (TND) üyesi veya Nöroşirürji dalında uzmanlık öğrencisi olmalıdır.
3. Araştırma Türkiye Cumhuriyeti sınırları içinde bir merkezde yapılmış olmalıdır.
4. Araştırma, deneysel veya klinik alanda yapılmış olabilir.
5. Araştırma, SCI ve Index Medicus'a dahil dergilerden birisinde 1 Ocak 2007 - 31 Aralık 2007 tarihleri arasında yayımlanmış veya yayına kabul edilmiş olmalıdır.
6. Başvuru mektubu ile birlikte dört nüsha araştırma Türk Nöroşirürji Derneği adresine gönderilmeli ya da elden teslim edilmelidir. Faks, disket veya e-posta ile başvuru geçerli değildir.
7. Ödül başvuran araştırmacıya verilir. Başvuruda, araştırmada adı geçen diğer araştırmacıların yazılı onayı şarttır.

SON BAŞVURU TARİHİ

1 MART 2008

Türk Nöroşirürji Derneği Prof. Dr. Mahir Tevruz Bilimsel Araştırma Ödülü - 2008

Türk Nöroşirürji Derneği 2008 yılı Bilimsel Kongresi'nde "Prof. Dr. Mahir Tevruz" Bilimsel Araştırma Ödülü, seçilecek bir araştırmacıya verilecektir. Seçilen araştırmacıya ödülü ve beratı 22. Türk Nöroşirürji Derneği Bilimsel Kongresi'nde verilecektir. Ödül miktarı 10 Cumhuriyet altınıdır.

Başvuru Koşulları:

1. Başvuran kişi Türkiye Cumhuriyeti vatandaşı olmalıdır.
2. Başvuran kişi, Türk Nöroşirürji Derneği (TND) üyesi doçent, yardımcı doçent ya da uzman veya Nöroşirürji dalında uzmanlık öğrencisi olmalıdır.
3. Araştırma Türkiye Cumhuriyeti sınırları içinde bir merkezde yapılmış olmalıdır.
4. Araştırma, deneysel veya klinik alanda yapılmış olabilir.
5. Araştırma, SCI ve Index Medicus'a dahil dergilerden birisinde 1 Ocak 2007 - 31 Aralık 2007 tarihleri arasında yayımlanmış veya yayına kabul edilmiş olmalıdır.
6. Başvuru mektubu ile birlikte dört nüsha araştırma Türk Nöroşirürji Derneği adresine gönderilmeli yada elden teslim edilmelidir. Faks, disket veya e-posta ile başvuru geçerli değildir.
7. Ödül başvuran araştırmacıya verilir. Başvuruda, araştırmada adı geçen diğer araştırmacıların yazılı onayı şarttır.

SON BAŞVURU TARİHİ
1 MART 2008

Türk Nöroşirürji Derneği
Dr. Aysima Altınok
Nöroşirürji Uzmanlık Tez Ödülü - 2008

Türk Nöroşirürji Derneği 2008 yılı Bilimsel Kongresi'nde bir uzmanlık tezi ödüllendirilecektir. Seçilen uzmanlık bilimsel tezine, ödülü ve beratı 22. Türk Nöroşirürji Derneği Bilimsel Kongresi'nde verilecektir. Ödül miktarı 500 USD'dır.

Başvuru Koşulları:

1. Ödül için başvuran kişi Türkiye Cumhuriyeti vatandaşı olmalıdır.
2. Ödül için başvuran kişi Türk Nöroşirürji Derneği (TND) üyesi ve Nöroşirürji Uzmanı olmalıdır.
3. Uzmanlık tezi çalışması Türkiye Cumhuriyeti sınırları içinde bir merkezde yapılmış olmalıdır.
4. Uzmanlık tezi deneysel ve klinik alanda yapılmış olabilir.
5. Uzmanlık tezi 2007 yılı içerisinde basılmış olmalıdır.
6. Başvuru mektubu ile birlikte dört nüsha tez, Türk Nöroşirürji Derneği adresine gönderilir ya da elden teslim edilir. Faks, disket veya e-posta ile başvuru geçerli değildir.
7. Ödül başvuran kişiye verilir.

SON BAŞVURU TARİHİ

1 MART 2008

Türk Nöroşirürji Derneği Prof. Dr. Hamit Ziya Gökalp Genç Nöroşirürjiyen Teşvik Ödülü - 2008

Türk Nöroşirürji Derneği Prof. Dr. Hamit Ziya Gökalp Genç Nöroşirürjiyen Teşvik Ödülü için üç bilimsel çalışma ödüllendirilecektir. Seçilen araştırmacıların ödül ve beratı Türk Nöroşirürji Derneği 22. Bilimsel Kongresi'nde verilecektir. Ödül miktarı 1.ye 2500 USD, 2.ye 1500 USD ve 3.ye 1000 USD'dır.

Başvuru Koşulları:

1. Ödül için başvuran kişi Türkiye Cumhuriyeti vatandaşı olmalıdır.
2. Ödül için başvuran kişi TND üyesi veya Nöroşirürji dalında uzmanlık öğrencisi olmalıdır.
3. Araştırma deneysel veya klinik alanda yapılmış olmalıdır.
4. Araştırma SCI ve Index Medicus'a dahil dergilerden birisinde 1 Ocak 2007 - 31 Aralık 2007 tarihleri arasında yayımlanmış veya yayına kabul edilmiş olmalıdır.
5. Başvuru mektubu ile birlikte dört nüsha araştırma Türk Nöroşirürji Derneği adresine gönderilmeli ya da elden teslim edilmelidir. Faks, disket veya e-posta ile başvuru geçerli değildir.
6. Araştırmanın aynı yıl TND tarafından verilen başka bir ödüle başvurmamış olması veya daha önce herhangi bir ödül kazanmamış olması gereklidir.
7. Ödül, değerlendirme jürisi tarafından layık görüldüğü takdirde verilir. Birincilik, ikincilik ve üçüncülük ödülleri bölünemez, birer kişiye verilir. Ödül başvuran araştırmacıya verilir. Başvuruda, araştırmada adı geçen diğer araştırmacıların yazılı onayı şarttır.

SON BAŞVURU TARİHİ

1 MART 2008

Türk Nöroşirürji Derneği Dr. Yıldız Yalçınlar Bilimsel Araştırma Ödülü - 2008

Türk Nöroşirürji Derneği 2008 yılı Bilimsel Kongresi'nde Dr. Yıldız Yalçınlar Bilimsel Araştırma Ödülü, seçilecek bir araştırmacıya verilecektir. Seçilen araştırmacıya ödülü ve beratı 22. Türk Nöroşirürji Derneği Bilimsel Kongresi'nde verilecektir. Ödül miktarı 1000 USD'dir.

Başvuru Koşulları:

1. Başvuran kişi Türkiye Cumhuriyeti vatandaşı olmalıdır.
2. Başvuran kişi, Türk Nöroşirürji Derneği (TND) üyesi veya Nöroşirürji dalında uzmanlık öğrencisi olmalıdır.
3. Araştırma Türkiye Cumhuriyeti sınırları içinde bir merkezde yapılmış olmalıdır.
4. Araştırma, deneysel veya klinik alanda yapılmış olabilir.
5. Araştırma, SCI ve Index Medicus'a dahil dergilerden birisinde 2007 yılında yayımlanmış veya yayına kabul edilmiş olmalıdır.
6. Araştırma daha önce başka bir ödül almamış olmalıdır.
7. Başvuru mektubu ile birlikte dört nüsha araştırma Türk Nöroşirürji Derneği adresine gönderilmeli ya da elden teslim edilmelidir. Faks, disket veya e-posta ile başvuru geçerli değildir.
8. Ödül başvuran araştırmacıya verilir. Başvuruda, araştırmada adı geçen diğer araştırmacıların yazılı onayı şarttır.

SON BAŞVURU TARİHİ

1 MART 2008

Türk Nöroşirürji Derneği
Prof. Dr. Vural Bertan
Yurtdışı Öğretim ve Eğitim Bursu

Başvuru Koşulları:

1. Başvuran kişi Türkiye Cumhuriyeti vatandaşı olmalıdır.
2. Başvuran kişi Türk Nöroşirürji Derneği üyesi olmalıdır.
3. Başvuran adayın 45 yaş ve altında olması gerekmektedir.
4. Başvuran kişinin üniversite Anabilim Dalında veya eğitim hastaneleri Nöroşirürji kliniklerinde çalışıyor olması gerekmektedir.
5. Başvuran adayın gideceği ülkenin dili veya İngilizce dilinde KPDS'den enaz 70, TOEFL'den enaz 500 puan alması gerekmektedir.
6. Adayın gideceği merkezden kabul yazısı alması gerekmektedir.
7. Adayın dönüşünde Türk Nöroşirürji Derneği'ne çalışmasıyla ilgili rapor vermesi gerekmektedir.
8. Adayın 3 adet ayrıntılı bilimsel özgeçmişini ve planladığı projelerini Türk Nöroşirürji Derneği'ne göndermesi gerekmektedir.
9. Burs ücreti yıllık 5000 USD'dir.

SON BAŞVURU TARİHİ

1 MART 2008

Türk Nöroşirürji Derneği Nöroonkolojik Cerrahi
Öğretim ve Eğitim Grubu Sempozyumu
28-29 Eylül 2007, Çeşme-İzmir
www.turnog.org

Türk Nöroşirürji Derneği Spinal ve Periferik Sinir Cerrahisi
Öğretim ve Eğitim Grubu Sempozyumu
18-21 Ekim 2007, Antalya
www.spineturk.org

Türk Nöroşirürji Derneği Stereotaktik ve Fonksiyonel Nöroşirürji
Öğretim ve Eğitim Grubu Sempozyumu
"Fonksiyonel Nöroşirürjide Yenilikler"
23 Kasım 2007, Adana
www. turknorosirurji.org.tr

Türk Nöroşirürji Derneği Cerrahi Nöroanatomi
Öğretim ve Eğitim Grubu Sempozyumu
"Uygulamalı çalışma"
30 Kasım-1 Aralık 2007, Ankara
www. turknorosirurji.org.tr

Türk Nöroşirürji Derneği Birleşik Sempozyumu

- 2. Araştırma Kursu
- Nörotravma ve Yoğun Bakım Öğretim ve Eğitim Grubu Sempozyumu
- Nöroşirürjide Güncel Sorunlar, Malpraktis ve Hukuk Sempozyumu

7-9 Aralık 2007, İstanbul

www. turknorosirurji.org.tr

Türk Nöroşirürji Derneği Kafa Kaidesi Cerrahisi Öğretim ve Eğitim Grubu Sempozyumu ve Kursu

15 Aralık 2007, İstanbul

www. turknorosirurji.org.tr

Türk Nöroşirürji Derneği 22. Bilimsel Kongresi

18-22 Nisan 2008, Aksu-Antalya

www. turknorosirurji.org.tr

Avrupa Nöroşirürji Dernekleri Birliği (EANS) Bireysel Üyelik Duyurusu

European Association of Neurosurgical Societies

INDIVIDUAL MEMBERSHIP of the E A N S

The EANS now welcomes applications for individual membership (Full, Junior or Associate member)

Membership includes:
- **Free acta Neurochirurgica**
- **Discounted Journal of Neurosurgery ***
- **Discounted NEUROSURGERY ***
- **Reduced registration fees to official EANS events ****
- **Right to representation in the Executive Commitee of the EANS *****

Application forms are available from
Stephanie Garfield-Birkbeck at stephanie.garfield@virgin.net
Membership starts 1st January 2007

Make your mark on the European scene and be part of the New European Association of Neurosurgery.

* Full members only
** Excludes the EANS Training Courses
*** Full and Junior members only

THE EANS - A PARTNERSHIP FOR NEUROSURGERY

Bilimsel toplantılar

Türk Nöroşirürji Derneği Bilimsel Toplantılar Listesi

Türk Nöroşirürji Derneği Nöroonkolojik Cerrahi Grubu Nöroonkolojik Cerrahide Teknikler ve Anatomik Yaklaşımlar: Video Sempozyumu. 28-29 Eylül 2007, Çeşme, İzmir. www.turnog.org

Türk Nöroşirürji Derneği Spinal ve Periferik Sinir Cerrahisi Grubu Spinal Tümörler Sempozyumu. 18-21 Ekim 2007, Antalya. www.spineturk.org

Türk Nöroşirürji Derneği Stereotaktik ve Fonksiyonel Nöroşirürj Öğretim ve Eğitim Grubu Sempozyumu 23 Kasım 2007, Adana. www.turknorosirurji.org.tr

Türk Nöroşirürji Derneği Cerrahi Nöroanatomi Öğretim ve Eğitim Grubu Sempozyumu 30 Kasım - 1 Aralık 2007, Ankara www.turknorosirurji.org.tr

Türk Nöroşirürji Derneği Birleşik Sempozyumu. 7-9 Aralık 2007, İstanbul.

-2. Araştırma Kursu

-Nörotravma ve Yoğun Bakım Öğretim ve Eğitim Grubu Sempozyumu

-Nöroşirürji Mesleği, Malpraktis ve Hukuk Sempozyumu www.turknorosirurji.org.tr

Türk Nöroşirürji Derneği Kafa Kaidesi Cerrahisi Öğretim ve Eğitim Grubu Sempozyumu ve Kursu. 14-15 Aralık 2007, İstanbul. www.turknorosirurji.org.tr

Yurtiçinde Yapılan Bilimsel Toplantılar Listesi

World Spine IV Interdisciplinary Congress on Spine Care. 29 Temmuz-1 Ağustos 2007, İstanbul, Türkiye. www.worldspine.org/ws4.cfm

6. Ulusal Travma ve Acil Cerrahi Kongresi. 4-8 Eylül 2007, Antalya. www.travma.org.tr

Epilepsy Course. Cleveland Clinic and Yeditepe University. 6-8 Eylül 2007, İstanbul, Türkiye.

Türk Nöroşirürji Derneği Nöroonkolojik Cerrahi Grubu Nöroonkolojik Cerrahide Teknikler ve Anatomik Yaklaşımlar: Video Sempozyumu. 28-29 Eylül 2007. www.turnog.org

Türk Nöroşirürji Derneği Spinal ve Periferik Sinir Cerrahisi Grubu Spinal Tümörler Sempozyumu. 18-21 Ekim 2007, Antalya. www.spineturk.org

Türk Nöroşirürji Derneği Stereotaktik ve Fonksiyonel Nöroşirürj Öğretim ve Eğitim Grubu Sempozyumu 23 Kasım 2007, Adana. www.turknorosirurji.org.tr

Türk Nöroşirürji Derneği Cerrahi Nöroanatomi Öğretim ve Eğitim Grubu Sempozyumu 30 Kasım - 1 Aralık 2007, Ankara www.turknorosirurji.org.tr

V Meeting of the Asian Society for Neuro-Oncology. 2-4 Kasım 2007, İstanbul, Türkiye. www.asno2007.org

Türk Nöroşirürji Derneği Birleşik Sempozyumu. 7-9 Aralık 2007, İstanbul.

-2. Araştırma Kursu

-Nörotravma ve Yoğun Bakım Öğretim ve Eğitim Grubu Sempozyumu

-Nöroşirürji Mesleği, Malpraktis ve Hukuk Sempozyumu www.turknorosirurji.org.tr

Türk Nöroşirürji Derneği Kafa Kaidesi Cerrahisi Öğretim ve Eğitim Grubu Sempozyumu ve Kursu. 14-15 Aralık 2007, İstanbul. www.turknorosirurji.org.tr

Yurtdışında Yapılan Bilimsel Toplantılar Listesi

3rd Annual Aspen Symposium on Brain Tumor Immunotherapy. 5-8 Ağustos 2007, Aspen, ABD. www.cuneurosurgery.com/aspensymposium.htm

Egyptian Spine Review and Hands-On Course. 3-9 Ağustos 2007, Mısır. www.egyptspine.com

Implanting Change: The Ethics of Neural Prosthetics. 26-28 Ağustos 2007, Pennsylvania, ABD. www.esm.psu.edu

The British Scoliosis Society in Conjunction with the Scoliosis Research Society 42nd Annual Meeting. 5-8 Eylül 2007, Edinburgh, İskoçya. www.srs.org

EANS European Congress. 2-7 Eylül 2007, Glasgow, İngiltere. www.eans2007.com

4th Annual World Congress of International Brain Mapping and Intraoperative Surgical Planning Society. 6-8 Eylül 2007, Washington DC, ABD. www.IBMISPS.org

Endoscopic Pituitary Surgery. 10-11 Eylül 2007, Bologna, İtalya. www.csrcongressi.com

2007 Congress of Neurological Surgeons Annual Meeting. 15-20 Eylül 2007, San Diego, Kaliforniya, ABD. www.2007.cns.org

4th World Congress. World Institute of Pain. 25-28 Eylül 2007, Budapeşte, Macaristan. www.kenes.com/wip

Black Sea Neurosurgical Congress. 1-3 Ekim 2007, Olginka, Kranodor Region, Rusya. www.congress-ph.ru

Endoscopic Endonasal Skull Base Surgery. 3-4 Ekim 200, Napoli, İtalya. www.neurosurgery.unina.it

The 2007 International Conference on Glioma Research and Therapy, 10-13 Ekim 2007, Boston, ABD. www.glioma2007.org

Research Updates in Neurobiology for Neurosurgeons. 20-27 Ekim 2007, ABD. www.societyns.org

Syringomyelia 2007. 23-26 Ekim 2007, Rugby, İngiltere. www.syringomyelia2007.org

North American Spine Society 22nd Annual Meeting. 23-27 Ekim 2007, Austin, Teksas, ABD. www.spine.org

The 5th Annual Neurocritical Care Society Meeting. 2-3 Kasım 2007, Las Vegas, ABD. www.neurocriticalcare.org

Congress of the International Society for Intraoperative Neurophysiology. 15-17 Kasım 2007, Lucerne, İsviçre. http://kongress.imk.ch/ION2007/Home

12th Annual Pediatric Neuroscience Symposium. 16-17 Kasım 2007, Phoenix, Arizona, ABD. www.thebarrow.org/conferences

World Federation of Neurosurgical Society Meeting, 12th Asian-Australian Society of Neurosurgical Surgeons. 18-21 Kasım 2007, Nagoya, Japonya. www.aacns07.umin.nerjp

Craniofacial Surgery and Transfacial Approaches to the Skull Base. 1-2 Aralık 2007, St. Louis, ABD. http://pa.slu.edu

World Forum for Spine Research. 23-26 Ocak 2008, Kyoto, Japonya

Ülkemizin bütün Nöroşirürjiyenlerini Türk Nöroşirürji Derneği'ne üye olmaya çağırıyoruz!

Türk Nöroşirürji Derneği üyeliğinin yararları

- Ücretsiz yılda 6 sayı bilimsel dergi,
- Ücretsiz yılda 4 defa ana bülten,
- Ücretsiz grup bültenleri (6-8 defa),
- Araştırma ve proje destek bursları,
- Değişik ödül programlarına başvurma hakkı,
- Dernek toplantılarına görevli (konuşmacı, yönetici, misafir vb), olarak katılma hakkı,
- Yılda 15 değişik bilimsel toplantıya (kongre, sempozyum ve kurs şeklinde) katılabilme şansı,
- Toplantılarda indirimli ücretlerden yararlanma...

Taşkent Caddesi 13/4 Bahçelievler-06500 ANKARA
Tel : + 90 312 212 64 08
Faks: + 90 312 215 46 26
Web: www.turknorosirurji.org.tr
E-posta: info@turknorosirurji.org.tr

Yeni üyelerimiz

NURETTİN BOLAT

1971 yılında Yıldızeli'nde doğmuştur. Cumhuriyet Üniversitesi Tıp Fakültesi Nöroşirürji Anabilim Dalından ihtisasını almıştır. Halen Sivas Devlet Hastanesi'nde Nöroşirürji uzmanı olarak çalışmaktadır. Evli ve bir çocuk babasıdır.



FEYZİ BİROL SARICA

1971 yılında Valsum'da doğmuştur. Ankara Numune Eğitim ve Araştırma Hastanesi Nöroşirürji kliniğinden ihtisasını almıştır. Halen Başkent Üniversitesi Adana Uygulama ve Araştırma Hastanesinde Nöroşirürji uzmanı olarak çalışmaktadır. Evli ve bir çocuk babasıdır.

HAKAN ŞENYÜREK

1971 yılında Samsun'da doğmuştur. Erciyes Üniversitesi Tıp Fakültesi Nöroşirürji Anabilim Dalından ihtisasını almıştır. Halen Sorgun Devlet Hastanesinde Nöroşirürji uzmanı olarak çalışmaktadır. Evli ve iki çocuk babasıdır.

NECMETTİN GÜZEL

1971 yılında Kahramanmaraş'da doğmuştur. Haseki Eğitim ve Araştırma Hastanesi Nöroşirürji kliniğinden ihtisasını almıştır. Halen Kayseri Devlet Hastanesinde Nöroşirürji uzmanı olarak çalışmaktadır. Evli ve iki çocuk babasıdır.

HASAN GÖKTAŞ

1954 yılında Sazlı/Konya'da doğmuştur. Anadolu Üniversitesi Tıp Fakültesi Nöroşirürji Anabilim Dalından ihtisasını almıştır. Halen Aydın Devlet Hastanesinde Nöroşirürji uzmanı olarak çalışmaktadır. Evli ve bir çocuk babasıdır.

METİN AKIN

1972 yılında Acıpayam'da doğmuştur. Atatürk Eğitim ve Araştırma Hastanesi Nöroşirürji kliniğinden ihtisasını almıştır. Halen Nazilli 82. Yıl Devlet Hastanesinde Nöroşirürji uzmanı olarak çalışmaktadır. Evli ve bir çocuk babasıdır.

Özürlüler'07

"Travmatik Omurilik Yaralanmalarına Multidisipliner Yaklaşım"

6 ARALIK 2007 PERŞEMBE
SALON MALAZGİRT

1. OTURUM	**OMURİLİK TRAVMALI HASTADA ANESTEZİ YAKLAŞIMI**
BAŞKAN	Dr. Ülkü AYPAR
13:30 - 13.45	**İlk müdahale ve ilkeleri** Dr. Metin ARSLAN
13:45 - 14:00	**Pre-Op Yaklaşım ve Hazırlık** Dr. Emine DİNÇER
14:00 - 14:15	**Per-Op Anestezi Sorunları** Dr. Yılmaz GÖĞÜŞ
14:15 - 14:30	**Omurilik Travmalı Hastada Beslenme Özellikleri** Dr. Mois BAHAR
14:30 - 15:00	KAHVE MOLASI
2. OTURUM	**NÖROJENİK MESANE VE NÖROJENİK BARSAK**
BAŞKAN	Dr. Berrin GÜNDÜZ
15:00 - 15:15	**Nörojen mesane patofizyolojisi ve klinik değerlendirme** Dr. Berrin GÜNDÜZ
15:15 - 15:30	**Nörojen mesane tanı, tedavi ve takibi** Dr. Aytül ÇAKICI
15:30 - 15:45	**Nörojen barsak patofizyolojisi ve klinik değerlendirme** Dr. Kadir DEMİR
15:45 - 16:00	**Nörojen barsak rehabilitasyonu, tedavi ve takibi** Dr. Ayşe Nur BARDAK
16:00 - 17:00	**SERBEST BİLDİRİ OTURUMU**
BAŞKAN	Dr. Belgin ERHAN, Dr. Nur AKGÜN

7 ARALIK CUMA
SALON MALAZGİRT

1. OTURUM	**OMURİLİK YARALANMASINDA SEKSÜEL DİSFONKSİYON**
BAŞKAN	Dr. Belgin ERHAN
08:30 - 09:00	**Sexual Dysfunctions after SCI** Dr. DERRY
09:00 - 09:30	**Management of sexual dysfunctions after SCI** Dr. EL-MASRY
09:30 - 10:00	KAHVE MOLASI
2. OTURUM	**OMURİLİK YARALANMASINDA YOĞUN BAKIM SORUNLARI**
BAŞKAN	Dr. Nur AKGÜN

10:00 - 10:15 **Yoğun bakım endikasyonları ve problemlerimiz** Dr. Asu ÖZGÜLTEKİN
10:15 - 10:30 **Mekanik ventilasyon ve Weaning** Dr. Figen ESEN
10:30 - 10:45 **Yoğun bakımda bası yaralarından korunma ve tedavi** Dr. Tuluhan UTKU
10:45 - 11:00 **Mekanik ventilasyondaki hastada ev bakım sorunları ve yasal düzenlemeler** Dr. Tuncay SELVİ
11:00 - 11:15 **TARTIŞMA**
3. OTURUM **GEÇ DÖNEM SORUNLARI**
BAŞKAN Dr. Belgin ERHAN
11:15 - 11:30 **Omurilik yaralanması sonrası kardiyopulmoner sorunlar** Dr. Bilge YILMAZ
11:30 - 11:45 **Spastisite** Dr. Belgin ERHAN
11:45 - 12:00 **Nöropatik Ağrı** Dr. Mustafa ERTAŞ
12:00 - 12:15 **Syringomyeli** Dr. Murat HANCI
12:15 - 13:30 ÖĞLE YEMEĞİ
4. OTURUM **OMURGA YARALANMALARINA GENEL BAKIŞ**
BAŞKAN Dr. Mehmet TEZER
13:30 - 13:45 **Spinal kord yaralanmalarında patofizyoloji** Dr. Erkan KAPTANOĞLU
13:45 - 14:00 **Travmatik omurga lezyonlarında görüntüleme yöntemleri** Dr. Mustafa ŞİRVANCI
14:00 - 14:15 **Travmatik spinal kord lezyonlarında medikal tedavi** Dr. Hakan BOZKUŞ
14:15 - 14:30 **Medulla spinalis hasarında rejenerasyon** Dr. Ayhan ATTAR
14:30 - 15:00 KAHVE MOLASI
5. OTURUM **SERVİKAL OMURGA TRAVMALARI**
BAŞKAN Dr. Murat HANCI
15:00 - 15:15 **Oksipito servikal ve üst servikal bölge biyomekaniği ve travmatik lezyonların sınıflandırmaları** Dr. Mercan SARIER
15:15 - 15:30 **Servikal bölge travmalarında nörolojik muayene** Dr. Onder AYDINGÖZ
15:30 - 15:45 **Cerrahi Zamanlama** Dr. Cuneyt ŞAR
15:45 - 16:00 **Oksipito servikal güncel fiksasyon teknikleri** Dr. Çağatay ÖZTÜRK
6. OTURUM **VAKA TARTIŞMASI - ÜST SERVİKAL VERTEBRA**
BAŞKAN Dr. Cuneyt ŞAR
16:00 - 17:00 **Olgu 1, Olgu 2, Olgu 3, Olgu 4**
Dr. Erol YALNIZ
Dr. Hakan BOZKUŞ
Dr. Mehmet AYDOĞAN
Dr. Sedat DALBAYRAK

8 ARALIK CUMARTESİ
SALON MALAZGİRT

1. OTURUM **SERVİKAL OMURGA TRAVMALARI**
BAŞKAN Dr. Mehmet ZİLELİ
08:30 - 08:45 **Servikal bölge sportif yaralanmaları ve pediatrik servikal travmalarda tedavi yaklaşımları** Dr. Mehmet AYDOĞAN
08:45 - 09:00 **Subaksiyel bölge travmalarında sınıflandırma ve tedavi yöntemleri** Dr. Erol YALNIZ
09:00 - 09:15 **Servikal bölge travmatik lezyonlarında cerrahi tedavi komplikasyonları ve tedavi yaklaşımları** Dr. Mehmet ZİLELİ
09:15 - 09:30 **Servikal bölge ortezleri** Dr. Sait Naderi
09:30 - 10:00 KAHVE MOLASI
2. OTURUM **VAKA TARTIŞMASI - SUBAKSİYEL SERVİKAL VERTEBRA**
BAŞKAN Dr. Erol YALNIZ
10:00 - 11:00 **Olgu 5, Olgu 6, Olgu 7, Olgu 8**
Dr. Cüneyt ŞAR
Dr. Kadir KOTİL

	Dr. Murat BEZER
	Dr. Sait NADERİ
11:00 - 12:00	**SERBEST BİLDİRİ OTURUMU**
BAŞKAN	Dr. Murat HANCI,
	Dr. Mehmet TEZER
12:00 - 13:00	ÖĞLE YEMEĞİ
3. OTURUM	**TORAKOLOMBER OMURGA TRAVMALARI**
BAŞKAN	Dr. Emre ACAROĞLU
13:00 - 13:15	**Torakolomber bölge travmalarında nörolojik muayene**
	Dr. Ömer KARATOPRAK
13:15 - 13:30	**Torakalomber kırıklarda konservatif tedavi**
	Dr. Ömer AKÇALI
13:30 - 13:45	**Torakolomber kırıklarda semiinvazif girişimler**
	Dr. Ahmet ALANAY
13:45 - 14:00	**Torakalomber kırıklarda cerrahi tedavi**
	Dr. Emre ACAROĞLU
4. OTURUM	**VAKA TARTIŞMASI TORAKOLOMBER VERTEBRA**
BAŞKAN	Dr. Ahmet ALANAY
14:00 - 15:00	**Olgu 9, Olgu 10, Olgu 11,Olgu 12**
	Dr. Emre ACAROĞLU
	Dr. Mehmet ZİLELİ
	Dr. Ahmet ALANAY
	Dr. Erkan KAPTANOĞLU
15:00 - 15:30	**KAHVE MOLASI**
5. OTURUM	**TORAKOLOMBER OMURGA TRAVMALARI**
BAŞKAN	Dr. Haluk BERK
15:30 - 14:45	**İmmatür vertebrada torakolomber travma**
	Dr. Haluk BERK
15:45 - 16:00	**Travmatik cauda lezyonları ve tedavileri**
	Dr. Şükrü ÇAĞLAR
16:00 - 16:15	**Alt lomber bölge kırıklarında tedavi yaklaşımları**
	Dr. Cihangir İslam
16:15 - 16:30	**Torakolomber bölge ortezleri**
	Dr. Ufuk Talu
6. OTURUM	**VAKA TARTIŞMASI - TORAKOLOMBER VERTBRA**
BAŞKAN	Dr. Ufuk Talu
16:30 - 17:30	**Olgu 13, Olgu 14, Olgu 15, Olgu 16**
	Dr. Mehmet Zileli
	Dr. Cihangir İSLAM .
	Dr. Şükrü Çağlar
	Dr. Ufuk Talu

9 ARALIK PAZAR
SALON MALAZGİRT

1. OTURUM	**OMURİLİK YARALANMALARINDA PSİKOSOSYAL DURUM**
BAŞKAN	Dr. Sedat ÖZKAN
09:00 - 09:15	**Psikiyatrik rehabilitasyon**
	Dr. Sedat ÖZKAN
09:15 - 09:30	**Omurilik yaralanmalarnda akut dönemde psikososyal durum**
	Dr. Neşe DİREK
09:30 - 09:45	**Spinal yaralanmalı hastaya bakım verenlerin yaşadıkları güçlükler ve tükenmişliğin engellenmesi**
	Dr. Hem. Nazmiye KOCAMAN
09:45 - 10:00	**Omurilik yaralanmalı hastada izlenecek psikoterapötik yöntemler**
	Psikolog Zeynep ARMAY
10:15 - 10:45	KAHVE MOLASI
10:45 - 11:00	**VİDEO GÖSTERİMİ**
	GATA Bilkent Tıbbi Rehabilitasyon Merkezi
2. OTURUM	**PANEL**
BAŞKAN	Dr. Belgin ERHAN
11:00 - 12.00	**ÜLKEMİZDE MULTİDİSİPLİNER YAKLAŞIM VE REHABİLİTASYON MERKEZLERİ İHTİYACI**
PANEL	
	Dr. Belgin ERHAN
	Dr. Mehmet TEZER
	Dr. Murat HANCI
	Dr. Nur AKGÜN
	Dr. Sedat ÖZKAN
12:00	**KAPANIŞ**